

مرحلہ وار تقسیم و ترتیب

اردو کورس (اے)

سال: 2016-2017

درجہ اول (Class-I)

ابتدائی اردو (URDU-A)

ماہ	تاریخ	دن	سبق اور تفصیل	عملی سرگرمیاں
اپریل	01-04-2016 تا 30-04-2016	25		
مئی	01-05-2016 تا 10-05-2016	8	طلباء کے نام سے شروع ہونے والے حروف کو نمونے کے طور پر لکھ کر دکھائیے۔ حروف کی خوشخط کرائیے۔	
	11-05-2016 تا 30-06-2016		تعطیلات موسم گرما	
جولائی	01-07-2016 تا 31-07-2016	25	سبق نمبر 1: ا، آ— مثالی بلند خوانی، انفرادی بلند خوانی، اور آ کی پہچان اور فرق، خوشخط، تصویر کو حروف سے ملائیے، تصویر کا پہلا حرف لکھیے۔	انار اور آم کی تصویر بنائیے۔
			سبق نمبر 2: ب پ ت ٹ ث— مثالی بلند خوانی، انفرادی بلند خوانی، ب گروپ کے حروف کو الف سے جوڑ کر لفظ بنوائیے۔ خوشخط، تصویر کا پہلا حرف لکھیے، ب اور ث کو تلاش کر کے لکھیے۔	پتنگ، ٹیٹا اور تربوز کی تصویر بنائیے۔




<p>ن ی ے سے شروع ہونے والی چیزوں کی تصویر بنا کر پہلا حرف لکھوایئے۔</p>	<p>سبق نمبر 3: ن، ی، ے — مثالی بلند خوانی، انفرادی بلند خوانی، ن ی ے کی پہچان اور فرق، حروف کے ساتھ ی ے اور ن کو ملانا، خوشخط، نقطوں کی مدد سے لفظ بنوایئے۔ حروف کا کھیل</p>			
<p>حروف کی مدد سے لفظ بنوایئے۔</p>	<p>سبق نمبر 4: ج چ ح خ — مثالی بلند خوانی، انفرادی بلند خوانی، ج چ ح خ کی پہچان اور فرق، خوشخط، حروف کی مدد سے لفظ بنوایئے۔</p>			
<p>درخت اور ڈول کی تصویر بنوایئے۔</p>	<p>سبق نمبر 5: د، ڈ، ذ، و — مثالی بلند خوانی، انفرادی بلند خوانی، د ڈ ذ و کی پہچان اور فرق، تصویر کا پہلا حرف لکھیے، خوشخط، حروف کا کھیل</p>			
<p>دیے ہوئے لفظوں میں رڑز کو چھانٹ کر لکھیے۔ تار، پیٹر، ریل، زنجیر، ربرٹ</p>	<p>سبق نمبر 6: رڑزژ — مثالی بلند خوانی، انفرادی بلند خوانی، رڑزژ کی پہچان اور فرق، خوشخط، گروپ کے حروف کی شناخت کرائیئے۔ تصویر کا پہلا حرف لکھوایئے۔</p>			
<p>لفظ لکھ کر زیر، زبر اور پیش خالی جگہوں میں لکھوایئے۔</p>	<p>سبق نمبر 7: زیر، زبر، پیش کی پہچان اور فرق، لفظوں پر زیر، زبر اور پیش لگوائیئے، لفظوں کو لکھوایئے، خانے میں دیے ہوئے زیر، زبر اور پیش کو سامنے لکھے ہوئے لفظوں میں استعمال کرائیئے، دیئے ہوئے لفظوں میں خانوں کی مدد سے زیر، زبر اور پیش کی پہچان کرائیئے اور خانوں میں انھیں بنوایئے، تصویروں کے نام لکھیئے۔</p>	27	01-08-2016 تا 31-08-2016	اگست
<p>س اور ش سے شروع ہونے والے پھل بنوایئے۔</p>	<p>سبق نمبر 8: س، ش — مثالی بلند خوانی، انفرادی بلند خوانی، س، ش کی پہچان</p>			

	<p>اور فرق، حروف کو لکھوائیے، لفظوں کو لکھوائیے، حروف کو ملا کر لفظ بنوائیے، تصویروں کے نام لکھوائیے، لفظوں کی مدد سے خالی خانوں میں صحیح حروف لکھوائیے۔</p>			
<p>لفظ لکھ کر جزم کا نشان بنوائیے۔</p>	<p>سبق نمبر 9: جزم — مثالی بلند خوانی، انفرادی بلند خوانی، لفظوں کو لکھوائیے، لفظوں پر جزم کا نشان بنوائیے، حروف کو ملا کر لکھوائیے اور جزم کا نشان بنوائیے، تصویروں کے نام لکھوائیے۔</p>			
<p>ص اور ض سے شروع ہونے والے لفظوں کو لکھوائیے،</p>	<p>سبق نمبر 10: ص، ض — مثالی بلند خوانی، انفرادی بلند خوانی، ص، ض کی پہچان اور فرق، حروف کو لکھوائیے، تصویروں کے نام جس حرف سے شروع ہوتے ہیں اسے ان کے سامنے لکھوائیے، بریکٹ میں دیئے ہوئے صحیح حروف کی مدد سے لفظ مکمل کرائیے، الف اور ب کے تحت دیئے ہوئے ادھورے لفظوں کو صحیح طور سے جوڑ کر مکمل کرائیے۔</p>			
<p>طبلہ اور ظروف بنا کر بچوں سے ط اور ظ کی پہچان کرائیے۔</p>	<p>سبق نمبر 11: ط، ظ — مثالی بلند خوانی، انفرادی بلند خوانی، ط اور ظ کی پہچان اور فرق، حروف کو لکھوائیے، لفظوں کو لکھوائیے، لفظوں کے حروف الگ کر کے لکھوائیے، صحیح حروف کی مدد سے لفظ مکمل کرائیے اور اسے سامنے لکھوائیے۔</p>			

<p>عینک اور غبارے کی تصویر بنوا کر تصویر کا پہلا حرف لکھوایئے۔</p>	<p>سبق نمبر 12: ع، غ — مثالی بلند خوانی، انفرادی بلند خوانی، ع، غ کی پہچان اور فرق، حروف کو لکھوایئے، لفظوں کو لکھوایئے، الف اور ب کو ملا کر لفظوں کو مکمل کرایئے۔ حروف کو ملا کر لفظ بنوایئے، حروف کو الگ الگ لکھوایئے۔</p>	<p>25</p>	<p>01-09-2016 تا 30-09-2016</p>	<p>ستمبر</p>
<p>ف اور ق سے شروع ہونے والے لفظ لکھوایئے۔</p>	<p>سبق نمبر 13: ف، ق — مثالی بلند خوانی، انفرادی بلند خوانی، ف، ق کی پہچان اور فرق، حروف کو لکھوایئے، لفظوں کو لکھوایئے، لفظوں کے حروف کو الگ الگ کر کے لکھوایئے، حروف کو ملا کر لفظ بنوایئے۔</p>			
<p>لفظ لکھ کر ان پر تشدید لگوایئے۔</p>	<p>سبق نمبر 14: ”تشدید“ مثالی بلند خوانی، انفرادی بلند خوانی، تلفظ کی مشق، مثال کے مطابق خالی خانوں میں صحیح حرف لکھوایئے، تشدید والے حروف کو سامنے لکھوایئے۔</p>			
	<p>سبق نمبر 1 سے 14 تک کا اعادہ Summative Assessment-I</p>			
	<p>تکمیلی جانچ (SA-I کی کاپیوں کی جانچ) نتیجہ سازی اور نتائج کا اعلان Autumn Break</p>	<p>25</p>	<p>01-10-2016 تا 31-10-2016</p>	<p>اکتوبر</p>
<p>ک اور گ سے شروع ہونے والی سبزیوں کے نام لکھ کر تصویر بنوایئے۔</p>	<p>سبق نمبر 15: ک، گ — مثالی بلند خوانی، انفرادی بلند خوانی، ک، گ کی پہچان اور فرق، حروف کو لکھوایئے، لفظوں کو لکھوایئے، تصویروں کے نام لکھوایئے، حروف الگ کر کے لکھوایئے۔</p>			

<p>ل اور م سے شروع ہونے والے دو الفاظ لکھوائیے۔</p>	<p>سبق نمبر 16: ل، م — مثالی بلند خوانی، انفرادی بلند خوانی، ل، م کی پہچان اور فرق، حروف کو لکھوائیے، لفظوں کو لکھوائیے، تصویروں کے نام لکھوائیے، خالی جگہ میں ل اور م لکھ کر لفظ مکمل کرائیے، لفظوں کے حروف کو الگ الگ کر کے لکھوائیے۔</p>	<p>25</p>	<p>01-11-2016 تا 30-11-2016</p>	<p>نومبر</p>
<p>لفظ لکھ کر خالی جگہ میں 'ہ' لکھوائیے۔</p>	<p>سبق نمبر 17: 'ہ' — مثالی بلند خوانی، انفرادی بلند خوانی، 'ہ' کی پہچان، حرف کی پہچان، لفظوں کو لکھوائیے، حروف کو الگ الگ کر کے لکھوائیے، دائرہ میں دیئے ہوئے حرف کی مدد سے لفظ بنوائیے، تصویر کو دیکھ کر صحیح حرف لکھوائیے۔</p>			
<p>لفظ لکھ کر پہلے حرف کی شناخت کرائیے اور لکھوائیے۔ جیسے: پھل، تھل، تھال</p>	<p>سبق نمبر 18: بھ، پھ، تھ، ٹھ — مثالی بلند خوانی، انفرادی بلند خوانی، حروف کو لکھوائیے، لفظوں کو لکھوائیے، تصویروں کے نام لکھوائیے، حروف کو ملا کر لکھوائیے۔</p>			
<p>جھنڈ اور چھتری بنوائیے۔</p>	<p>سبق نمبر 19: جھ اور چھ — مثالی بلند خوانی، انفرادی بلند خوانی، حروف کو لکھوائیے، لفظوں کو لکھوائیے، لفظوں کے حروف کو الگ الگ کر کے لکھوائیے، لفظوں کے پہلے حرف پر صحیح کا نشان بنوائیے اور اسے سامنے لکھوائیے</p>			
<p>حروف کو ملا کر لفظ بنوائیے۔ ب + دھ = دھ د + دھ = دھ</p>	<p>سبق نمبر 20: دھ، ڈھ، ڈھ — مثالی بلند خوانی، انفرادی بلند خوانی، حروف کو لکھوائیے، لفظوں کو لکھوائیے، حروف کو ملا کر لفظ بنوائیے، لفظوں سے جملے مکمل کرائیے، لفظوں کے پہلے حرف پر صحیح کا نشان بنوائیے اور اسے سامنے لکھوائیے۔</p>			

<p>لفظ لکھ کر خالی خانوں میں صحیح حروف لکھوائیے۔ مثال: کچھ = ک + ---- تھر مس = --- + م + س راکھی = ر + ا + ---- + ی</p>	<p>سبق نمبر 21: کھ، گھ — مثالی بلند خوانی، انفرادی بلند خوانی، حروف کو لکھوائیے، لفظوں کو لکھوائیے، حروف کو ملا کر لفظ بنوائیے، لفظوں کے پہلے حروف پر صحیح کا نشان بنوائیے اور اسے سامنے لکھوائیے۔</p>	26	01-12-2016 تا 31-12-2016	دسمبر
<p>لفظ لکھ کر نون غنہ والے حروف کی پہچان کرائیے۔ مثال: آندھی، کہاں، چاند</p>	<p>سبق نمبر 22: نون غنہ (ں) — مثالی بلند خوانی، انفرادی بلند خوانی، حروف کو لکھوائیے، لفظوں کو لکھوائیے، نون غنہ لگا کر لفظ کو مکمل کرائیے، لفظوں کو پڑھوائیے۔</p>			
<p>لفظ لکھ کر ہمزہ (ء) کا نشان بنوائیے۔</p>	<p>سبق نمبر 23: ”ہمزہ“ — مثالی بلند خوانی، انفرادی بلند خوانی، لفظوں کو لکھوائیے، لفظوں پر ہمزہ (ء) کا نشان بنوائیے اور اسے سامنے لکھوائیے۔</p>			
	<p>طلب کو چھٹیوں کا کام دینا تعطیلات موسم سرما 25-12-2016 تا 15-01-2017</p>			
<p>حروف تہجی لکھوائیے اور املا بولے</p>	<p>سبق نمبر 24: ”حروف تہجی“ — مثالی بلند خوانی، انفرادی بلند خوانی، حروف پڑھوائیے، خالی خانوں میں حروف تہجی کی ترتیب سے حروف لکھوائیے، حروف تہجی کی ترتیب کے مطابق حروف ملوائیے اور بننے والے جاندار کا نام لکھوائیے۔</p>	14	16-01-2017 تا 31-01-2017	جنوری

فروری	01-02-2017 تا 28-02-2017	23	سبق نمبر 25: ”حمد“— مثالی بلند خوانی، انفرادی بلند خوانی، لفظوں کو لکھو ایسے، لفظوں کو الگ الگ کر کے لکھو ایسے، حروف کو ملا کر لفظ بنو ایسے۔	نظم کو زبانی یاد کرائیے۔
			سبق نمبر 26: ”یہ میرا گھر ہے میرا گھر“— مثالی بلند خوانی، انفرادی بلند خوانی، لفظوں کو لکھو ایسے، حروف کو ملا کر لفظ بنو ایسے، لفظوں کے حروف کو الگ الگ کر کے لکھو ایسے۔	گھر میں استعمال ہونے والی پانچ چیزوں کی تصویر بنو ایسے۔
			سبق نمبر 27: ”گنتی“، لفظوں کو لکھو ایسے، لفظوں کو ہندسوں میں لکھو ایسے، حالی جگہ کو بھرو ایسے، لفظوں کے حروف کی تعداد ہندسوں میں لکھو ایسے۔	ہندسوں کو تصویروں کی تعداد سے ملائیے۔ مثلاً 2  3  1 
			اعادہ سبق (15 سے 21 تک) اعادہ سبق (22 سے 27 تک)	
مارچ	01-03-2017 تا 31-03-2017	26	Summative Assessment-II نتیجہ سازی اور اعلان نتائج	