



# प्रवेश विवरणिका PROSPECTUS

CLASS  
IX, X, XI & XII

ONLY FOR RESIDENTS OF DELHI

Session  
2020-2021

## पत्राचार विद्यालय PATRACHAR VIDYALAYA

DIRECTORATE OF EDUCATION, GOVT. OF NCT OF DELHI

(ALL RIGHTS RESERVED)

**AFFILIATED WITH**

**CENTRAL BOARD OF SECONDARY EDUCATION, NEW DELHI**

"The object of education is to prepare individuals to educate themselves throughout their lives."

All information/notifications regarding Patrachar Vidyalaya Admissions/PCP Classes/CBSE Exam Fee/Internal Assessment/ASL /Practical/Exam Schedule shall be available on our website:

[www.edudel.nic.in](http://www.edudel.nic.in) (Patrachar Vidyalaya Icon).

The students should check the website regularly.

No information will be conveyed individually.

**PHONE: 011-27497521**

बी0एल0 ब्लॉक, शालीमार बाग, दिल्ली.110088

**BL- BLOCK, SHALIMAR BAGH, DELHI-110088**



## INDEX

S.No.	Description	Page No.
1	Important Events and Dates to be remembered for the session 2020-21	03
2	General Information, Caution and Courses Offered	04-05
3	Medium of Examination	05
4	Method of Imparting Education	05
5	Personal Contact Programme-1& 2 and Collection of CBSE Admit card	06
6	Mode of Payment of Admission Fee, Mode of payment of Exam Fee for class IX to XII	07
7	Proof of Residence	08
8	Direction for foreign students (Outside India)	09
9	Timings & Holidays/ Admission Procedure at Patrachar Vidyalaya/ Cancellation of admission	10
10	Patrachar Vidyalaya Identity Card & Re-imbursement of Fee for Govt. servants	11
11	Eligibility for admission in Class IX and Documents to be attached at the time of admission.	12-13
12	Promotion of IX class students to Class X in Patrachar Vidyalaya Only	14
13	Eligibility for admission in Class X and Documents to be attached at the time of admission.	15-16
14	Eligibility for admission in Class XI and Documents to be attached at the time of admission	17
15	Promotion of XI class students to Class XII in Patrachar Vidyalaya Only	18

16	Subjects for Class XI (Arts, Commerce, Science)	19-21
17	Eligibility/Scheme of Studies/Subject offered (Arts, Commerce, Science for Class XII)	22-28
18	Important Note	29
19	Admission Fee and CBSE Exam Fee Structure 2020-21	30
20	Annexure /Proforma of Affidavit-(A)	31
21	Annexure /Proforma of Affidavit-(B)	32
22	Annexure /Proforma of Affidavit-(C)	33
23	Annexure /Proforma of Affidavit-(D)	34
24	Annexure /Proforma of Affidavit-(E)	35
25	Annexure /Proforma of Affidavit-(F)	36
26	Annexure /Proforma of Affidavit-(G)	37
27	User Manual for online submission of Application Form	38-47
28	Procedure to pay Online Admission Fee	48-50
29	Procedure to pay Online Examination Fee	51-54
30	Documents to be enclosed along with Application form	54



### IMPORTANT EVENTS & DATES TO BE REMEMBERED FOR THE SESSION 2020-2021

S.No.	Activities	Months
1.	Submission of Online Admission Forms & Online Admission Fee + Exam fee ( Both Without late Fee)	23-09-2020 to 10-10-2020
2.	Submission of Online Admission Forms & Online Admission Fee (Without late Fee) & Online CBSE Exam fee (With late Fee of Rs. 2000/-)	16-10-2020 to 25-10-2020
3.	Internal Assesment / ASL	Will be intimated later through circular on our website. <a href="http://www.edudel.nic.in">www.edudel.nic.in</a> (Patrachar Vidyalaya Icon) according to the circumstances prevailing at that time.
4.	Personal Contact Programme-I Classes (18 days)	Will be intimated later through circular on our website. <a href="http://www.edudel.nic.in">www.edudel.nic.in</a> (Patrachar Vidyalaya Icon) according to the circumstances prevailing at that time.
5.	Personal Contact Programme-II Classes (18 days)	Will be intimated later through circular on our website. <a href="http://www.edudel.nic.in">www.edudel.nic.in</a> (Patrachar Vidyalaya Icon) according to the circumstances prevailing at that time.
6.	CBSE Exam Practicals	Probably in the month of Jan-Feb' 2021 will be notified by CBSE
7.	Collection of CBSE Admit cards	Probably in the month of Feb'2021 before the commencement of CBSE Exams.
8.	Annual Exams	Probably in the month of Feb-March' 2021 (will be notified by CBSE)

For all information see Patrachar Vidyalaya Icon on homepage of website of DoE:  
[www.edudel.nic.in](http://www.edudel.nic.in)





शिक्षा निदेशालय दिल्ली, द्वारा 1968 में स्थापित "पत्राचार विद्यालय" दूरस्थ शिक्षा के लिए एक प्रमुख संस्था है। इसकी स्थापना जनवरी 1968 में आर्थिक, सामाजिक, शैक्षिक रूप से कमजोर एवं ग्रामीण अंचल से जुड़े हुए व्यक्तियों को शिक्षा प्रदान करने के उद्देश्य से की गई है। इसके तहत निम्नलिखित वर्गों के लिए प्रवेश उपलब्ध है:

1. दिल्ली का निवासी (दिल्ली में निवास का प्रमाण-पत्र अनिवार्य),
2. सीमा क्षेत्र में नियुक्त सैनिक,
3. वह व्यक्ति जो भारतीय नागरिक है परन्तु जिनकी नियुक्ति विदेश में भारतीय मिशन के अंतर्गत है।
4. सभी वंचित व्यक्ति (जो नियमित रूप से विद्यालय में जाने में असमर्थ है)।

पत्राचार विद्यालय, शिक्षा निदेशालय, दिल्ली के प्रशासनिक तथा वित्तीय नियन्त्रण में कार्य करता है। प्रवेश संबंधी नियमों एवं आवेदक की अर्हता में आवश्यकतानुसार परिवर्तन करने का पूर्ण अधिकार शिक्षा निदेशक, शिक्षा निदेशालय, राष्ट्रीय राजधानी क्षेत्र दिल्ली सरकार को है। सभी विवादास्पद मामले केवल दिल्ली के न्यायालयों में ही विचारार्थ पेश किए जा सकते हैं।

#### सावधानी:

पत्राचार विद्यालय या शिक्षा निदेशालय द्वारा आवेदन पत्र तथा शुल्क प्राप्त करने हेतु किसी बाह्य एजेंसी, शैक्षिक संस्था, एजेंट, प्रतिनिधि या कोचिंग सेंटर को नियुक्त नहीं किया गया है। किसी भी समय, यदि विद्यालय की जानकारी में आता है कि अभ्यर्थी ने प्रवेश हेतु या किसी अन्य मामले में किसी बाहरी संस्था की मदद ली है तो उसका आवेदन निरस्त समझा जाएगा व फीस जब्त कर ली जाएगी।

Patrachar Vidyalaya is the pioneer institution in the field of Correspondence Education at school level. It was established in January 1968 with the sole purpose of opening new vistas of education for the drop-outs and those belonging to weaker sections of society who could not continue their educational facilities. Admissions are opened for following categories:

1. Those who are residing in Delhi (Proof of residence of Delhi is required as per guidelines given in prospectus).
2. Soldiers posted in the border regions.
3. Wards of Indian National residing abroad and working in India Missions.
4. Drop outs Male and Female( who are not able to go to regular schools)

The Patrachar Vidyalaya runs under the administrative and fiscal control of the Directorate of Education, Delhi. The Director of Education, Govt. of NCT, Delhi has the right to modify the rules and regulations regarding admissions or withholding the candidature of any student if considered necessary. All the disputes and court cases be settled in Delhi Courts only.

#### Caution:

Patrachar Vidyalaya has not authorized any outside individual or agency or consultancy or academy or any organization like Coaching Center to work on its behalf in any manner. If at any stage, it is found that the candidate has taken the help of any of these private agencies for seeking admission to the course or in any other manner concerning this course, his/her candidature will be cancelled and fee shall be forfeited.

1. पत्राचार विद्यालय "चरित्र प्रमाण पत्र" जारी नहीं करता है।
2. डी.टी.सी. पास की सुविधा उपलब्ध नहीं है।
3. हमारी website [edudel.nic.in](http://edudel.nic.in) (Patrachar Vidyalaya Icon) पर समय-समय पर सूचित निर्धारित तिथि की समाप्ति के उपरांत प्रवेश फार्म स्वीकार नहीं किए जाएंगे। अंतिम तिथि के पश्चात कोई फार्म स्वीकार नहीं किया जाएगा।
4. अभ्यर्थी स्वयं अपना आवेदन पत्र जमा कराएं। किसी एजेंट, प्रतिनिधि, कोचिंग सेंटर अथवा किसी भी अन्य बाह्य संस्था आदि से फार्म स्वीकार नहीं किये जायेंगे।

#### 5. संचालित पाठ्यक्रम:-

पत्राचार विद्यालय केन्द्रीय माध्यमिक शिक्षा बोर्ड दिल्ली द्वारा संचालित ऑल इंडिया सैकण्डरी सर्टिफिकेट परीक्षा (नौवीं व दसवीं कक्षा) एवं ऑल इंडिया सीनियर सैकण्डरी परीक्षा (ग्यारहवीं व बारहवीं कक्षा) के लिए छात्रों को अनौपचारिक माध्यम से शिक्षा प्रदान करता है।

#### 6. शिक्षण/परीक्षा का माध्यम:-

भाषाओं के अतिरिक्त अन्य विषयों में परीक्षा का माध्यम हिंदी/अंग्रेजी/उर्दू है।

#### 7. शिक्षण विधि

पत्राचार विद्यालय द्वारा अपने सभी विद्यार्थियों को सहायक सामग्री, DBTB में उपलब्ध होने पर एवं शिक्षा विभाग द्वारा स्वीकृति प्राप्त होने पर मुद्रित रूप में उपलब्ध करवाने की सम्भावना है। जिससे विद्यार्थियों को विषय को समझने में सुविधा हो। सी.बी.एस.ई. द्वारा निर्धारित पाठ्यक्रम पर आधारित उपलब्ध सहायक सामग्री पत्राचार विद्यालय द्वारा सभी विद्यार्थियों को निःशुल्क वितरित की जाती है। विद्यार्थियों को परामर्श दिया जाता है कि वे स्वयं आकर सहायक सामग्री पत्राचार विद्यालय, बी०एल० ब्लॉक शालीमार बाग से प्राप्त करें।

1. Character Certificate is not issued to students of Patrachar Vidyalaya.
2. D.T.C. pass is not permissible to Patrachar Vidyalaya Students.
3. No application will be accepted after the expiry of the last date as notified time to time on our website i.e [www.edudel.nic.in](http://www.edudel.nic.in) (Patrachar Vidyalaya Icon)
4. The candidate must submit application form in person only and not through any agent, representative, coaching/ tuition center or any other outside person.

#### 5. Courses Offered:

Patrachar Vidyalaya prepares students for All India Secondary Education Certificate Examinations of CBSE Delhi for IX & X and All India Senior Secondary Education Certificate Examination for XI & XII through non-formal mode.

#### 6. Medium of Examination:

Except in languages, the medium of Examination in other subjects is Hindi/English/ Urdu.

#### 7. Method of Imparting Education

Patrachar Vidyalaya may provide the Support Material to all the students who are enrolled in Patrachar Vidyalaya depending upon the availibilty at DBTB and after obtaining the approval of the Competent Authority. The material is in the shape of printed lessons on all the subjects to supplement the study for text books and to help students to grasp the subject contents in the each subject. Available Support Material based on CBSE syllabus will be provided to the students at free of cost.





इसके अतिरिक्त सभी छात्रों को सुझाव दिया जाता है कि वे अपने पाठ्यक्रम की तैयारी राष्ट्रीय शैक्षणिक अनुसंधान एवं परिषद् (एन.सी.ई.आर.टी.)/सी.बी.एस.ई द्वारा निर्धारित पुस्तकों के आधार पर करें जो बाजार में आसानी से उपलब्ध हैं।

निर्धारित पुस्तकों एवं पाठ्यक्रम की जानकारी हेतु CBSE website [www.cbse.nic.in](http://www.cbse.nic.in) को देखें।

#### **पी.सी.पी. 1 और 2 कक्षाएं (व्यक्तिगत सम्पर्क शिक्षा कार्यक्रम 1 और 2)**

सहायक सामग्री के वितरण के अतिरिक्त पत्राचार विद्यालय द्वारा सामान्यतः छात्रों के लिए 18-18 दिनों के दो व्यक्तिगत सम्पर्क कार्यक्रम 1 और 2 आयोजित किये जाते हैं। व्यक्तिगत सम्पर्क शिक्षा कार्यक्रम 1 और 2 अनिवार्य है। विद्यार्थी अपनी सुविधा अनुसार निवास के पास पत्राचार विद्यालय द्वारा निर्धारित केन्द्रों में पहचान पत्र दिखाकर प्रवेश ले सकता है। 20 अंकों का आंतरिक मूल्यांकन/ASL केवल PCP कक्षाओं के दौरान ही किया जाएंगे। अनुपस्थित रहने वाले छात्रों को आंतरिक मूल्यांकन के अंक प्रदान नहीं किये जाएंगे एवं बाद में किसी भी स्थिति में इस सम्बन्ध में कोई प्रार्थना स्वीकार नहीं की जाएगी।

कोविड-19 महामारी के फैलाव के कारण PCP कक्षाओं के आयोजन के सम्बन्ध में सूचना, परिस्थितियों के अनुसार बाद में हमारी वेबसाइट [www.edudel.nic.in](http://www.edudel.nic.in) ( Patrachar Vidyalaya Icon) पर दी जाएगी।

#### **सी0 बी0 एस0 ई0 प्रवेश पत्र प्राप्त करना:**

कक्षा X एवं XII के विद्यार्थी वार्षिक परीक्षा में बैठने हेतु पत्राचार विद्यालय से सी0 बी0 एस0 ई0 प्रवेश पत्र स्वयं आकर प्राप्त करें (बशर्ते उन्होंने सी0 बी0 एस0 ई0 परीक्षा शुल्क जमा किया हो। जैसे ही इसकी सूचना हमारी वेबसाइट पर उपलब्ध हो। सी0 बी0 एस0 ई0 प्रवेश पत्र प्राप्त करने हेतु निम्नलिखित दस्तावेज जमा करने होंगे—

Students are advised to personally collect/ receive their study materials from Patrachar Vidyalaya, BL Block Shalimar Bagh, Delhi-88. Apart from this Support Material, 'Students are advised to study with the help of prescribed books of N.C.E.R.T. /C.B.S.E. which are easily available in the market. Visit CBSE website [www.cbse.nic.in](http://www.cbse.nic.in) for the information regarding prescribed Books and syllabus.

#### **Personal Contact programme-I & II (P.C.P.-I & II)**

Besides providing printed Support Material in the form of books/ booklet, Patrachar Vidyalaya normally organizes two Personal Contact Programs (PCP-I & II) for 18 days each, it is mandatory to attend PCP classes at the centre designated by Patrachar Vidyalaya. Internal Assessment / ASL of 20 Marks will be conducted during PCP classes only. Students who remain absent will not be awarded Internal Assessment/ ASL Marks and no request in this regard shall be entertained under any circumstances at later stage. Students are advised to attend these classes on the production of Patrachar Vidyalaya Identity-card at designated PCP Centre.

Due to the spread of Covid -19 Pandemic , schedule of conduct of PCP Classes will be informed through Circulars at later stage on our website [www.edudel.nic.in](http://www.edudel.nic.in) ( Patrachar Vidyalaya Icon) only depending upon the prevailing situation.

#### **Collection of Admit Card for CBSE Examination**

The students of class X & XII must collect their CBSE admit card from Patrachar Vidyalaya personally (subject to deposition of Exam fee) when notified on our website on production/submission of the following documents-

I- सी0 बी0 एस0 ई0 परीक्षा फीस रसीद.

II- पत्राचार विद्यालय द्वारा जारी किया गया PV कार्ड.

प्रवेश शुल्क जमा करने की प्रक्रिया:-

प्रवेश शुल्क विवरणिका में दिए गए अनुसार केवल Online Payment System द्वारा ही जमा की जा सकती है। इसकी विधि विवरणिका के साथ Online Payment System पृष्ठ पर संलग्न है।

प्रवेश शुल्क जमा कराने के पूर्व सुनिश्चित कर लें कि आप प्रवेश की पात्रता पूरी करते हैं। एक बार जमा कराने के पश्चात आवेदन शुल्क किसी भी स्थिति में वापिस नहीं किया जाएगा।

परीक्षा शुल्क जमा करने की प्रक्रिया:-

वर्तमान सत्र में परीक्षा शुल्क एवं प्रवेश शुल्क एक साथ प्रवेश के समय जमा कराना होगा। विवरणिका में दिए गए अनुसार परीक्षा शुल्क केवल Online Payment System द्वारा ही जमा की जा सकती है। इसकी विधि विवरणिका के साथ Online Payment System पृष्ठ पर संलग्न है। परीक्षा शुल्क जमा कराने के पूर्व सुनिश्चित कर लें कि आप प्रवेश की पात्रता पूरी करते हैं। पत्राचार विद्यालय में नकद/ड्राफ्ट/चालान स्वीकार नहीं किए जाएंगे।

एक बार जमा कराने के पश्चात आवेदन शुल्क/परीक्षा शुल्क किसी भी स्थिति में वापिस नहीं किया जाएगा।

I. CBSE Exam fee receipt

II. Photo copy of P.V Card

Mode of Payment of Admission Fee:

Admission fee must be paid only through online Payment system. The procedure for online Fee Payment is annexed in the Prospectus at Fee Payment Page. No Cash / Draft/ Challan shall be accepted at Patrachar Vidyalaya. The details of Admission Fee is annexed with the prospectus.

Students must ensure that they fulfil the criteria of admission & posses required documents. Fee once deposited shall not be refunded in any case.

Mode of Payment of Examination Fee:

In the current academic year the Examination Fee is to be paid alongwith the Admission Fee at the time of applying for admission itself. The details of Examination Fee is annexed with the prospectus. The Examination fee must be paid only through online Payment system. The procedure for online Fee Payment is annexed in the Prospectus at CBSE Exam Fee Payment Page. No-Cash / Draft/ Challan shall be accepted at Patrachar Vidyalaya.

Fee once deposited shall not be refunded in any case.



### निवास सम्बन्धी दस्तावेज

दिल्ली में निवास के प्रमाण-पत्र हेतु निम्न दर्शाए गए दस्तावेजों में से किसी एक को जमा करवाना आवश्यक है सभी प्रमाण पत्र दिल्ली क्षेत्र से हों।

- i. बी.पी.एल. कार्ड/राशनकार्ड की स्वयं सत्यापित फोटोप्रति जिसमें अभ्यर्थी का नाम स्पष्ट रूप से दर्शाया गया हो।
- ii. मतदाता पहचान पत्र की स्वयं सत्यापित फोटोप्रति जिसमें अभ्यर्थी का नाम स्पष्ट रूप से दर्शाया गया हो। अव्यस्क अभ्यर्थी के लिए माता या पिता का मतदाता पहचान पत्र मान्य होगा।
- iii. अभ्यर्थी/अभिभावक का पासपोर्ट।
- iv. बिजली/पानी/ महानगर टेलीफोन का बिल (अभ्यर्थी के माता-पिता के नाम का हो)
- v. पंजीकृत किरायानामा जो कि अभ्यर्थी या माता-पिता के नाम का हो।
- vi. प्रवेशार्थी दिल्ली परिवहन विभाग की लाइसेंस जारी करने वाली संस्था द्वारा निर्गत अपने ड्राइविंग लाइसेंस की स्वयं सत्यापित फोटोप्रति लगाएं।
- vii. दिल्ली में निवास का प्रमाण-पत्र प्रथम श्रेणी के मजिस्ट्रेट द्वारा जारी मूल प्रमाण-पत्र।
- viii. आधार कार्ड / आधार पंजीकरण की स्वयं सत्यापित प्रति।
- ix. सैनिकों/अर्ध-सैनिक बल के जवानों या उनके संतानों के संदर्भ में सम्बंधित सक्षम अधिकारी द्वारा जारी किया गया दिल्ली में निवास का प्रमाण पत्र।

### Proof of Residence:

As a proof of residence candidate may enclose any one of the following documents: (All the following documents should be of Delhi Only)

- i. Self-attested copy of BPL Card /Ration Card issued in the name of parents having name of the candidate.
- ii. Self-attested copy of Voter I-Card showing the name of the candidate in legible form. In case of Minor, the Voter I-Card of his/her parents /candidate is also acceptable.
- iii. Self-attested copy of Passport in the name of any of the parents/child.
- iv. Self-attested copy of Electricity bill/MTNL telephone bill/Water bill in the name of Parents.
- v. Self-attested copy of Current registered Rent agreement in the name of parents/ candidate as a tenant.
- vi. Self-attested Photocopy of Driving license in the name of candidate issued from Delhi Transport Authority.
- vii. Domicile of Delhi issued by 1st Class Magistrate in Original.
- viii. Self-attested Photostat copy of Adhar Card or EID number.
- ix. Certificate of residence in Delhi issued by the concerned Competent Authority in r/o Defence Personal/Paramilitary forces and their wards.

पत्राचार विद्यालय से सम्बन्धित सभी सूचनाएं जैसे एडमिशन, परीक्षा फीस, PCP कक्षाएं, ASL, प्रैक्टिकल परीक्षा, सपोर्ट मटेरियल एवं CBSE एडमिट कार्ड वितरण इत्यादि हमारी वेबसाइट [www.edudel.nic.in](http://www.edudel.nic.in) (पत्राचार विद्यालय आइकॉन) के माध्यम से ही दी जाती हैं। अतः छात्रों को सलाह दी जाती है कि नियमित रूप से इस वेबसाइट की जाँच करते रहे एवं इसमें प्रकाशित सूचनाओं/निर्देशों का पालन करते रहें।

विदेशों में रहने वाले भारतीय दूतावासों से सम्बन्धित कर्मचारियों के संरक्षितों के लिए:

विदेश में रहने वाले प्रवेशार्थी को दूतावास से अनापत्ति प्रमाण-पत्र परीक्षक नियंत्रक सी0बी0एस0ई0, पटपडगंज को सीधा भेजना होगा तथा उसकी सत्यापित फोटो प्रति पत्राचार विद्यालय, शालीमार बाग, बी0एल0 ब्लॉक, दिल्ली-88 में भेजनी होगी।

प्रवेश हेतु निम्न दस्तावेज प्रवेश फार्म के साथ संलग्न कर पत्राचार विद्यालय शालीमार बाग, बी0एल0 ब्लॉक, दिल्ली-88 में जमा करें।

- 1 एक स्वयं सत्यापित पासपोर्ट की कॉपी।
- 2 एक स्वयं सत्यापित सम्बन्धित दूतावास से प्राप्त अनापत्ति प्रमाण-पत्र (एन.ओ. सी.) की कापी
- 3 प्रवेश फार्म के साथ ऑनलाइन शुल्क जमा रसीद की प्रति।
- 4 कक्षा दसवीं में प्रवेश लेने वाले प्रवेशार्थी जो शपथ-पत्र के आधार पर प्रवेश लेने के इच्छुक हैं वे अपने सम्बन्धित दूतावास से विवरणिका में संलग्न शपथ-पत्र सत्यापित कराने के उपरान्त जमा करें।

All information's pertaining to admission, CBSE Exam Fee, PCP classes, Internal Assessment /ASL/Practical Schedule, issuance of admit cards & all other information's are conveyed to students only through the website [www.edudel.nic.in](http://www.edudel.nic.in) (Patrachar Vidyalaya Icon). Hence students are advised to go through official website on regular basis.

Direction for Foreign Students (Outside India); Indian National Working in Foreign Embassy:

Those who are residing outside India are required to submit N.O.C. issued by Embassy to CBSE, Patparganj; one attested copy of NOC should be submitted to Patrachar Vidyalaya, BL-Block Shalimar Bagh, Delhi-88.

At the time of Admission following documents are to be submitted along with the admission form at Patrachar Vidyalaya, BL-Block Shalimar Bagh, Delhi-88

1. Self-attested copy of Passport (One)
2. Self-attested copy of NOC from the concerned Embassy.
3. The copy of online Fee Receipt is to be submitted along with the admission form.
4. Those candidates who seek admission in Class X on the basis of Affidavit are required to submit the affidavit through their concerned Embassy in prescribed format as annexed with the prospectus.





### विद्यालय समय तथा अवकाश:-

कार्य दिवसों पर प्रवेश संबंधी जनसंपर्क प्रातः 10:00 बजे से अपराह्न 2:00 बजे तक होता है। रविवार, शनिवार तथा अन्य राजपत्रित अवकाश के दिनों में विद्यालय बन्द रहता है। आवश्यकता पड़ने पर अवकाश के दिनों में यदि विद्यालय खोला जाता है, तो इसकी पूर्वसूचना हमारी वेबसाइट पर सर्कुलर के माध्यम से दी जाएगी।

### प्रवेश प्रक्रिया:

वर्तमान सत्र में प्रवेश ऑनलाइन माध्यम द्वारा किया जाएगा। छात्रों को निर्देश दिया जाता है कि विवरणिका के साथ संलग्न ऑनलाईन प्रवेश प्रक्रिया के पृष्ठ को ध्यान से देखें। पूर्णतः भरी एवं हस्ताक्षरित ऑनलाईन प्रवेश फार्म की प्रति, ऑनलाईन फीस रसीद एवं अन्य आवश्यक दस्तावेजों के साथ पत्राचार विद्यालय के काउंटर पर कार्य दिवसों में प्रातः 10 बजे से 4 बजे अपराह्न तक जमा करा सकते हैं।

प्रवेश फार्म एवं प्रवेश शुल्क निर्धारित अंतिम तिथि तक ही स्वीकार किया जाएगा। किसी भी तरह से अपूर्ण भरा हुआ प्रवेश फार्म रद्द कर दिया जायेगा जिसकी कोई सूचना नहीं दी जाएगी तथा जमा की गई फीस वापिस नहीं की जाएगी। पत्राचार विद्यालय द्वारा पी0वी0 कार्ड जारी होने पर ही प्रवेश सुनिश्चित माना जाएगा।

### प्रवेश रद्द होना:-

प्रवेशार्थी का प्रवेश रद्द कर दिया जाएगा, यदि

- 1- प्रवेश फार्म अधूरा/त्रुटिपूर्ण हो,
- 2- दी गई फीस कम हो,
- 3- आवश्यक दस्तावेज पूरे नहीं हो
- 4- प्रवेशार्थी के पास आवश्यक शैक्षिक योग्यता नहीं हो,
- 5- यदि प्रवेशार्थी की न्यूनतम आयु विवरणिका में दी गई शर्त के अनुसार नहीं है,
6. यदि असत्य/अधूरी सूचना दी गई है,
- 7- प्रवेश फार्म निर्धारित समय एवं तिथि पर पत्राचार विद्यालय में जमा न हुआ हो,
- 8- जाली दस्तावेज जमा किए गए हों,
- 9- अनुशासनहीनता की स्थिति में,

### School Schedule and Holidays

Admission form will be accepted and related enquiries will be dealt with, between 10.00 am to 4.00pm from Monday to Friday. Patrachar Vidyalaya, will remain closed on Saturdays, Sundays and Gazetted Holidays. In case of urgency the Patrachar Vidyalaya has to be opened on Holidays for the students, the prior information will be given through the Circular on our website

### Admission Procedure:

The admissions will be made online from this academic year. Students are directed to go through the details about admission procedure annexed in the prospectus at page "procedure for online admission".

The copy of online admission forms duly filled and signed by the candidate alongwith the online fee receipt and required documents to be submitted at the counters of Patrachar Vidyalaya between 10:00 a.m. to 4:00 p.m. on working days. Incomplete/incorrect admission form shall be treated as cancelled and the Admission fee/Exam fee shall be forfeited. The admission shall be treated as confirmed only when Patrachar Vidyalaya's I-Card is issued to the students.

### Cancellation of Admission

Admission of a student shall be cancelled without any further intimation under the following conditions:-

1. If the online admission form is incomplete/incorrect.
2. If the fee is not paid in full on time as prescribed in the prospectus.
3. If the supporting documents are not complete.
4. If required educational qualification is not fulfilled.
5. If the minimum age criteria is not fulfilled as mentioned in prospectus.
6. If the incorrect or wrong information is given.
7. If admission form received after due date and time.
8. If the documents are fake/bogus.
9. In case of gross indiscipline.

नोट- उपरोक्त किसी भी कारण से प्रवेश निरस्त होने पर प्रवेश शुल्क जब्त कर लिया जाएगा।

#### पत्राचार विद्यालय पहचान पत्र

1. प्रवेश के उपरान्त विद्यार्थी को पहचान पत्र दिया जाता है जिस पर पत्राचार अनुक्रमांक (P.V. No.) अंकित होता है। छात्रों को निर्देश दिया जाता है कि वे अपनी एक फोटो (वही फोटो चिपकाए जो फार्म पर अपलोड की गई हो) आई. कार्ड में दिए गये स्थान पर चिपकाएं (वही फोटो चिपकाए जो फार्म पर अपलोड की गई हो) एवं उस पर पत्राचार विद्यालय के प्रधानाचार्य के हस्ताक्षर करवाएं। विद्यार्थियों को सलाह दी जाती है कि प्रवेश पत्र को सुरक्षित रखें। विद्यार्थी जब भी पत्राचार विद्यालय आएँ, पी0सी0पी0 कक्षाओं में जाएँ, प्रवेश पत्र, अंकतालिका लेते समय एवं परीक्षा देते समय अपना पहचान पत्र अपने साथ अवश्य लायें।
2. **DUPLICATE पहचान पत्र-** रुपए 100/- (एक सौ रुपये) के हमारी वेबसाइट पर ऑनलाईन भुगतान के पश्चात् एवं पहचान पत्र खोने सम्बन्धी FIR व CLASS-I मजिस्ट्रेट द्वारा जारी एफिडेविट (as per attached format Annexure-C) प्रस्तुत करने पर ही डुप्लीकेट पहचान पत्र जारी किया जायेगा।
3. एक सत्र में तीसरी बार पत्राचार पहचान पत्र जारी नहीं किया जायेगा।

#### सरकारी कर्मचारियों के लिए शुल्क की प्रतिपूर्ति

DoPT भारत सरकार द्वारा समय-समय पर जारी किए गये आदेशों के अनुसार वे सरकारी कर्मचारी जो शिक्षा शुल्क प्रतिपूर्ति हेतु योग्य हैं, प्रतिपूर्ति फार्म निर्धारित प्रारूप में भरकर पत्राचार विद्यालय के प्रधानाचार्य के हस्ताक्षर एवं प्रमाणीकरण हेतु प्रस्तुत कर सकते हैं। पत्राचार विद्यालय में TUTION FEE नहीं ली जाती। छात्रों से केवल प्रवेश शुल्क एवं सी0बी0एस0ई परीक्षा शुल्क लिया जाता है।

**Note:** Fee submitted shall be forfeited in case of cancellation of Admission on any one of the above cited reasons

#### Patrachar Vidyalaya Identity Card :

1. Patrachar Vidyalaya will issue an identity card to the students after confirmation of the admission. The student should paste one photograph on the I-card at the space provided and get it signed by the Principal of Patrachar Vidyalaya. The photograph should be the same as uploaded in the online admission form. Students are advised to preserve and carry P.V. I-Card while visiting Patrachar Vidyalaya, attending PCP classes, appearing for Practical/Assessment exam, collection of CBSE admit card, SLC, Marks Sheet & passing certificate etc.

2. **Duplicate P.V card** - The Duplicate P.V card (Identity card) will be issued only once in a session with the fine of Rupees 100/- (one hundred only) paid online through our website edudel.nic.in (Patrachar Vidyalaya icon) deposited at Patrachar Vidyalaya alongwith a copy of F.I.R and affidavit (as per attached format Annexure-C) issued by Class One magistrate regarding the lost Identity card.

3. Patrachar Identity card will not be issued thrice in a session.

#### Re-imbusement of Fee for Govt. Servants

Govt. employees entitled to the facility of re-imbusement of fee paid by their wards as per the orders of DoPT Govt. of India issued time to time, may submit re-imbusement Performa in the prescribed format to the Principal Patrachar Vidyalaya for verification and signature. The Patrachar Vidyalaya does not charge any tuition fee. The students pay admission fee and CBSE Exam fee only.





## नौवीं कक्षा (CLASS IX)

### प्रवेश के लिए योग्यता

क. वे प्रवेशार्थी जो अनिवार्य रूप से किसी सरकारी/ सरकारी सहायता प्राप्त/मान्यता प्राप्त विद्यालय/बोर्ड से 2020 में कक्षा आठवीं उत्तीर्ण/अनुत्तीर्ण हों, कक्षा नौवीं में प्रवेश के योग्य हैं। उन्हें विद्यालय का मूल परित्याग प्रमाण पत्र सक्षम अधिकारी/ जिला शिक्षा अधिकारी से प्रतिहस्ताक्षरित करा कर जमा कराना होगा।

अथवा

वे विद्यार्थी भी जिन्होंने कक्षा आठवीं तक की पढ़ाई निजी रूप से की है, विद्यालय में प्रवेश के लिए आवेदन कर सकते हैं। इसके लिए उन्हें विवरणिका में दिए गए शपथ पत्र (as per attached format Annexure-F) को जन्म प्रमाण पत्र सहित प्रस्तुत करना अनिवार्य है।

ख. नौवीं कक्षा में प्रवेश लेने वाले अभ्यर्थी की प्रवेश आयु 31 मार्च 2020 को कम से कम 13 वर्ष होनी चाहिए।

विद्यार्थी प्रवेश फार्म (Admission Form) के साथ निम्नलिखित प्रमाण पत्र/ दस्तावेज अवश्य संलग्न करें।

क. शिक्षा अधिकारी द्वारा विधिवत् प्रतिहस्ताक्षरित आठवीं कक्षा (उत्तीर्ण/अनुत्तीर्ण) अन्तिम विद्यालय द्वारा निर्गत स्कूल छोड़ने का मूल प्रमाण पत्र, अंकतालिका तथा उसकी दो स्वयंसत्यापित फोटोप्रति।

अथवा

शिक्षा अधिकारी द्वारा विधिवत् प्रतिहस्ताक्षरित सातवीं कक्षा तक (उत्तीर्ण/अनुत्तीर्ण) अन्तिम विद्यालय द्वारा निर्गत स्कूल छोड़ने का मूल प्रमाण पत्र, अंकतालिका तथा उसकी दो स्वयंसत्यापित फोटोप्रति एवं विवरणिका में संलग्नित प्रारूप के अनुसार अंतराल वर्ष का शपथ पत्र (as per attached format Annexure-G) जमा कराना होगा।

अथवा

### Eligibility for Admission

a) Those candidates who have passed/failed in Class VIII in 2020 from a Govt./Govt. Aided/ Recognised school are eligible for class IX admission on submission of original SLC duly countersigned by Competent Authority (DDE Zone)

OR

Those candidates who have studied upto Class VIII privately can seek admissions on the basis of affidavit ((as per attached format Annexure-F) along with date of birth proof.

b) The candidate must have completed 13 years of age as on 31<sup>st</sup> March 2020.

### Documents to be Attached with Admission Form:

Original School Leaving Certificate/ Transfer Certificate of Class VIII issued from the School last attended & duly countersigned by the concerned Education Officer/ DDE Zone/ Inspector of school alongwith two self attested copies of the same.

OR

Original School Leaving Certificate/ Transfer Certificate of Class VII issued from the School last attended & duly countersigned by the concerned Education Officer/ DDE Zone/ Inspector of school alongwith two self attested copies of the same and an affidavit for gap year (as per attached format Annexure-G) annexed with the prospectus.

OR

वे छात्र जिन्होंने आठवीं कक्षा तक निजी रूप से अध्ययन किया हो विवरणिका में संलग्नित प्रारूप के अनुसार शपथ पत्र एवं इस के साथ सक्षम अधिकारी द्वारा जारी जन्म प्रमाण पत्र की प्रति जमा करानी होगी।

1. दिल्ली सरकार के सक्षम अधिकारी द्वारा निर्गत अनुसूचित जाति/जनजाति प्रमाण पत्र की स्वयं सत्यापित फोटोप्रति लगाएं। (यदि लागू हो तो)
2. सक्षम अधिकारी द्वारा निर्गत शारीरिक अक्षमता के प्रमाणपत्र की सत्यापित दो फोटोप्रति लगाएं। (यदि लागू हो तो)
3. दिल्ली में निवास के प्रमाण पत्र की दो स्वयं सत्यापित प्रतियां।
4. ऑनलाइन फीस भुगतान की रसीद

#### विषय

कक्षा नवमी के लिए; केवल पांच विषय लेने हैं—

- 1- कोई दो भाषायें
  - अंग्रेजी Language & Literature (184),
  - हिन्दी (002)
  - पंजाबी (004),
  - संस्कृत (122),
  - उर्दू 'A' (003)/उर्दू 'B' (303)
- 2- सामाजिक विज्ञान (087) अनिवार्य विषय है।
- 3- कोई दो विषय—
  - विज्ञान(086),
  - गृहविज्ञान(064),
  - गणित स्टैण्डर्ड (041)
  - गणित बेसिक (241)
  - 100% दृष्टिहीन छात्रों के लिए हिन्दुस्तानी म्यूजिक वोकल (034)

Students who have studied privately upto class VIII may submit Affidavit as per Annexure-D attached with the prospectus along with the copy of Birth Certificate issued by the Competent Authority.

1. Two self attested photo copy of S.C. /S.T.Certificate issued by Competent Authority of Govt. of NCT of Delhi only. (If applicable)
2. Two self attested copies of Certificate for Physical disability issued by the Competent Authority. (If applicable)
3. Two Self attested copies for the Proof of residence of Delhi.
4. Receipt of online fee payment.

#### Subjects

For Classes IX Five Subjects to be taken-

- 1) Any two languages out of the following
  - English Language & Literature (184),
  - Hindi (002)
  - Sanskrit(122),
  - Punjabi(004),
  - Urdu ( B) (303) / Urdu (A)(003)
- 2) Social science (087) is a compulsory subject
- 3) Any Two subjects from
  - Science (086),
  - Home-Science(064)
  - Mathematics Standard (041)
  - Mathematics Basic (241)
  - Hindustani music Vocal (034) only for 100% visually impaired.



पत्राचार विद्यालय के छात्रों की कक्षा नौवीं से कक्षा दसवीं में प्रोन्नति

कक्षा नौवीं के छात्रों को निम्नलिखित परीक्षाएं देनी होंगी:

1. कक्षा IX के छात्रों का फरवरी-मार्च में आयोजित होने वाली वार्षिक परीक्षा में बैठना होगा जो शिक्षा निदेशालय द्वारा जारी समय सारणी एवं नियमानुसार होगी। यह परीक्षा पत्राचार विद्यालय द्वारा निर्धारित केन्द्रों पर आयोजित की जायेगी।
2. सी0 बी0 एस0 ई0 एवं शिक्षा निदेशालय द्वारा समय समय पर जारी किए गये नियमों के अनुसार छात्रों को सम्बंधित विषयों की प्रायोगिक परीक्षा देनी होगी।
3. पत्राचार विद्यालय से कक्षा नौवीं में उत्तीर्ण/अनुत्तीर्ण छात्र केवल पत्राचार विद्यालय में ही कक्षा दसवीं में प्रवेश ले सकते हैं। उनको पत्राचार विद्यालय द्वारा कक्षा नौवीं पास का विद्यालय त्याग प्रमाण पत्र निर्गत नहीं होगा। जिसके लिए वह किसी प्रकार का दावा नहीं कर सकते।
4. पत्राचार विद्यालय से कक्षा नौवीं में उत्तीर्ण विद्यार्थी पत्राचार विद्यालय के अतिरिक्त दिल्ली के किसी भी राजकीय विद्यालय में/सरकारी सहायता प्राप्त/मान्यता प्राप्त विद्यालय में 10वीं कक्षा में प्रवेश के हकदार नहीं होंगे। ऐसे विद्यार्थी की प्रोन्नति केवल पत्राचार विद्यालय के लिए ही मान्य होगी। उत्तीर्ण छात्रों को दसवीं कक्षा में प्रवेश लेने के लिए पत्राचार विद्यालय में प्रवेश फार्म भरना होगा।

#### Promotion of (PV) students from Class - IX to Class-X

The students of Class IX will appear in the Exams as per details given below:-

1. The students of Class-IX will appear in the Annual Examination in the month of February-March as per the date-sheet & guidelines issued by the DoE. The students have to appear in the Examination at the Exam Centres designated by Patrachar Vidyalaya.
2. The students will have to appear for Practical Exams in the concerned subjects as per the CBSE and DoE guidelines issued time to time.
3. The students of Class-IX of PV who pass/fail in Class-IX Exams are eligible for Admission in Class X in Patrachar Vidyalaya only. They will not be issued SLC (Students can not claim for SLC) of Class-IX for admission in Class-X in any regular school.
4. The pass out students of class IX of Patrachar Vidyalaya shall not be eligible for admission in class X in any Govt. /Govt. Aided / Recognized school or any other school of Delhi state.



## दसवीं कक्षा(Class X)

### प्रवेश के लिए योग्यता

- क) वे प्रवेशार्थी जो अनिवार्य रूप से किसी सरकारी/ सरकारी सहायता प्राप्त /मान्यता प्राप्त विद्यालय/बोर्ड से 2020 में कक्षा नौवीं उत्तीर्ण/अनुत्तीर्ण हों, कक्षा दसवीं में प्रवेश के योग्य हैं। उन्हें विद्यालय का मूल परित्याग प्रमाण पत्र सक्षम अधिकारी/ जिला शिक्षा अधिकारी से प्रतिहस्ताक्षरित करा कर जमा कराना होगा।

*अथवा*

वे विद्यार्थी भी जिन्होंने कक्षा नौवीं तक की पढ़ाई निजी रूप से की है, विद्यालय में प्रवेश के लिए आवेदन कर सकते हैं। इसके लिए उन्हें विवरणिका में दिए गए शपथ पत्र (as per attached format Annexure-D) को जन्म प्रमाण पत्र सहित प्रस्तुत करना अनिवार्य है।

- ख) दसवीं कक्षा में प्रवेश लेने वाले अभ्यार्थी की प्रवेश आयु 31 मार्च 2020 को कम से कम 14 वर्ष होनी चाहिए।

कक्षा दसवीं संलग्न किए जाने वाले दस्तावेज  
शिक्षा अधिकारी द्वारा विधिवत् प्रतिहस्ताक्षरित नौवीं कक्षा (उत्तीर्ण/अनुत्तीर्ण) अन्तिम विद्यालय द्वारा निर्गत स्कूल छोड़ने का मूल प्रमाण पत्र, अंकतालिका तथा उसकी दो स्वयं सत्यापित फोटोप्रति।

*अथवा*

शिक्षा अधिकारी द्वारा विधिवत् प्रतिहस्ताक्षरित आठवीं कक्षा तक (उत्तीर्ण/अनुत्तीर्ण) अन्तिम विद्यालय द्वारा निर्गत स्कूल छोड़ने का मूल प्रमाण पत्र, अंकतालिका तथा उसकी दो स्वयं सत्यापित फोटोप्रति एवं विवरणिका में संलग्नित प्रारूप के अनुसार अंतराल वर्ष का शपथ पत्र (as per attached format Annexure-E) जमा कराना होगा।

*अथवा*

### Eligibility for Admission

- a. Those candidates who have passed/failed in Class IX in 2020 from a Govt./Govt. Aided/ recognised school are eligible for class X admission on submission of original SLC duly countersigned by Competent Authority (DDE Zone)

*OR*

Those candidates who have studied upto Class IX privately can seek admission on the basis of affidavit (as per attached format Annexure-D) along with date of birth proof.

- b. The candidate must have completed 14 years of age as on 31<sup>st</sup> March 2020.

### Documents: to attach for Class X:

Original School Leaving Certificate/ Transfer Certificate of Class IX issued from the School last attended & duly countersigned by the concerned Education Officer/ DDE Zone/ Inspector of school alongwith two self attested copies of the same.

*OR*

Original School Leaving Certificate/ Transfer Certificate of Class VIII issued from the School last attended & duly countersigned by the concerned Education Officer/ DDE Zone/ Inspector of school alongwith two self attested copies of the same and an affidavit for gap year (as per attached format Annexure-E) attached with the prospectus.

*OR*



वे छात्र जिन्होंने नौवीं कक्षा तक निजी रूप से अध्ययन किया हो विवरणिका में संलग्नित प्रारूप के अनुसार शपथ पत्र (as per attached format Annexure-D) एवं इस के साथ सक्षम अधिकारी द्वारा जारी जन्म प्रमाण पत्र की प्रति जमा करानी होगी।

1. दिल्ली सक्षम अधिकारी द्वारा निर्गत अनुसूचित जाति/ जनजाति प्रमाण पत्र की दो स्वयं सत्यापित फोटोप्रति लगाएं। (यदि लागू हो तो)
2. सक्षम अधिकारी द्वारा निर्गत शारीरिक अक्षमता के प्रमाणपत्र की दो सत्यापित फोटोप्रति लगाएं। (यदि लागू हो तो)
3. दिल्ली में निवास प्रमाण पत्र की दो स्वयं सत्यापित प्रतियां।
4. ऑनलाइन फीस भुगतान की रसीद

#### अध्ययन योजना:

विद्यार्थियों को नीचे दिए पैटर्न के अनुसार विषयों का सम्मिश्रण करना अनिवार्य है।

कक्षा दसवीं के लिए केवल पाँच विषय लेने हैं।

- कोई दो भाषायें
  - अंग्रेजी Language & Literature (184),
  - हिन्दी (002)
  - पंजाबी (004),
  - संस्कृत (122),
  - उर्दू 'A' (003)/उर्दू 'B'(303)
1. सामाजिक विज्ञान (087) अनिवार्य विषय है।
  - 3- कोई दो विषय—
    - विज्ञान(086),
    - गृहविज्ञान(064),
    - गणित स्टैण्डर्ड (041)
    - गणित बेसिक (241)
    - 100% दृष्टिहीन छात्रों के लिए हिन्दुस्तानी म्यूजिक वोकल (034)

Students who have studied privately upto class IX may submit Affidavit (as per attached format Annexure-D) attached with the prospectus along with the copy of Birth Certificate issued by the Competent Authority

1. Two self attested photo copy of S.C. /S.T.Certificate issued by Competent Authority of Govt. of NCT of Delhi only. (If applicable)
2. Two self attested copies of Certificate for physical disability issued by the Competent Authority. (If applicable)
3. Two Self attested copies for the Proof of residence of Delhi.
4. Receipt of online fee payment.

#### Planning of Study:

Students have to select subjects from following subjects according to pattern given below:

#### For Classes X (Five Subjects)

- 1) Any two languages out of the following
  - English Language & Literature (184),
  - Hindi (002)
  - Sanskrit (122),
  - Punjabi (004),
  - Urdu ( B) (303) / Urdu (A)(003)
- 2) Social science (087) is a compulsory subject
- 3) Any Two subjects from
  - Science (086),
  - Home-Science (064)
  - Mathematics Standard (041)
  - Mathematics Basic (241)
  - Hindustani music Vocal (034) only for 100% visually impaired.

## ग्यारहवीं कक्षा (Class XI)

### प्रवेश के लिए योग्यता

ग्यारहवीं कक्षा में प्रवेशार्थियों के लिए किसी मान्यता प्राप्त बोर्ड/ विश्वविद्यालय से मैट्रिक/हाई स्कूल/ सेकेंडरी स्कूल परीक्षा अथवा उसके समकक्ष परीक्षा में उत्तीर्ण होना आवश्यक है।

### संलग्न किए जाने वाले दस्तावेज

1. दसवीं/सैकेंडरी/मैट्रिक पास के बोर्ड सर्टिफिकेट और अंक तालिका की दो-दो स्वयं सत्यापित प्रति संलग्न करें। (सत्यापन के लिए मूल प्रमाण पत्र साथ लाएं)
2. विद्यालय छोड़ने का मूल प्रमाण पत्र जो कि सक्षम अधिकारी द्वारा प्रतिहस्तक्षारित हो। (दो स्वयं सत्यापित प्रतियां भी संलग्न करें)
3. स्थानान्तरण प्रमाण-पत्र केवल उन विद्यार्थियों के लिए जिन्होंने दसवीं कक्षा सी.बी.एस.ई. Delhi Region के अतिरिक्त किसी अन्य बोर्ड से उत्तीर्ण की हो।
4. सक्षम अधिकारी द्वारा निर्गत अनुसूचित जाति/ जनजाति प्रमाण पत्र की स्वयं सत्यापित फोटोप्रति लगाएं। (यदि लागू हो तो)
5. सक्षम अधिकारी द्वारा निर्गत शारीरिक अक्षमता के प्रमाणपत्र की सत्यापित फोटोप्रति लगाएं। (यदि लागू हो तो)
6. दिल्ली में निवास प्रमाण पत्र की दो स्वयं सत्यापित प्रतियां।
7. ऑनलाइन फीस भुगतान की रसीद

ग्यारहवीं कक्षा में प्रवेशार्थी के लिए किसी मान्यता प्राप्त बोर्ड/ विश्वविद्यालय से मैट्रिक/हाई स्कूल/ सैकेंडरी स्कूल परीक्षा अथवा उसके समकक्ष परीक्षा में उत्तीर्ण होना आवश्यक है।

### Eligibility for Admission

Students must have passed Matriculation/ High School/ Secondary School Examination from a recognised Board/ Univeristy or any other equivalent examination.

### Documents to be Attached with Admission Form:

1. Self attested Photostat copies of Secondary / X-class pass Certificate and mark sheet along with original certificate for verification.
2. Original School Leaving Certificate/ Transfer Certificate of Class X issued from the School last attended & duly countersigned by the concerned Education Officer/ DDE Zone/ Inspector of school alongwith two self attested copies of the same.
3. Migration Certificate in those cases where the student has passed X class from any other Board except CBSE Delhi Region.
4. Two self attested photo copy of S.C. /S.T.Certificate issued by Competent Authority of Govt. of NCT of Delhi only. (If applicable)
5. Two self attested copies of Certificate for physical disability issued by the Competent Authority. (If applicable)
6. Two Self attested copies for the Proof of residence in Delhi.
7. Receipt of online fee payment.

Students seeking Admission in XI class must have to pass matric/high school/secondry School Examination or any equvalant examination from any recognized board/ University.





पत्राचार विद्यालय के छात्रों की कक्षा ग्यारहवीं से कक्षा बारहवीं में प्रोन्नति कक्षा ग्यारहवीं के छात्रों को निम्नलिखित परीक्षाएं देनी होगी

1. कक्षा XI के छात्रों को फरवरी-मार्च में आयोजित होने वाली वार्षिक परीक्षा में बैठना होगा जो शिक्षा निदेशालय द्वारा जारी समय सारणी एवं नियमानुसार होगी। यह परीक्षा पत्राचार विद्यालय द्वारा निर्धारित केन्द्रों पर आयोजित की जाएगी।
2. सी बी एस ई एवं शिक्षा निदेशालय द्वारा समय समय पर जारी किए गये नियमों के अनुसार छात्रों को सम्बंधित विषयों की प्रायोगिक परीक्षा एवं ASL की परीक्षा देनी होगी।
3. पत्राचार विद्यालय से कक्षा ग्यारहवीं में उत्तीर्ण/अनुत्तीर्ण छात्र केवल पत्राचार विद्यालय में ही कक्षा बारहवीं में प्रवेश ले सकते हैं। उनको पत्राचार विद्यालय द्वारा कक्षा ग्यारहवीं पास का विद्यालय त्याग प्रमाण पत्र निर्गत नहीं होगा। जिसके लिए वह किसी प्रकार का दावा नहीं कर सकते।
4. पत्राचार विद्यालय से कक्षा ग्यारहवीं में उत्तीर्ण विद्यार्थी पत्राचार विद्यालय के अतिरिक्त दिल्ली के किसी भी राजकीय विद्यालय में / सरकारी सहायता प्राप्त/ मान्यता प्राप्त विद्यालय में 12वीं कक्षा में प्रवेश के हकदार नहीं होंगे। ऐसे विद्यार्थी की प्रोन्नति केवल पत्राचार विद्यालय के लिए ही मान्य होगी। उत्तीर्ण छात्रों को बारहवीं कक्षा में प्रवेश लेने के लिए पत्राचार विद्यालय में प्रवेश फार्म भरना होगा।

#### Promotion of (PV) students from Class - XI to Class-XII

The students of Class XI will appear in the Exams as per details given below:-

1. The students of Class-XI shall appear in the Annual Examination in the month of February-March as per the date-sheet & guidelines issued by the DoE. The students have to appear in the Examination at the Exam Centres designated by Patrachar Vidyalaya.
2. The students shall have to appear for ASL/ Internal Assessment and Practical Exams in the concerned subjects as per the CBSE and DoE guidelines issued time to time.
3. The students of Class-XI of PV who pass/fail in Class-XI Exams are eligible for Admission in Class XII in Patrachar Vidyalaya only. They shall not be issued SLC (Students can not claim for SLC) of Class-XI for admission in Class-XII in any regular school.
4. The pass out students shall not be eligible for admission in class XII in any Govt. /Govt. Aided / Recognized school or any other school of Delhi state. The pass out students of class XI willing to take admission in class XII will have to apply afresh.



## ग्यारहवीं कक्षा के लिए विषय

### मानविकी संकाय के लिए

#### 1. भाषाये:

कोई एक/ दो भाषायें –

- अंग्रेजी (कोर), 301
- संस्कृत (कोर), 322
- हिन्दी (इलेक्टिव), 002
- पंजाबी 104
- उर्दू (कोर) 303
- उर्दू (इलेक्टिव), 003

#### 2. मुख्य विषय:

निम्न में से कोई चार विषय (यदि एक भाषा चुनी है) अथवा तीन विषय (यदि दो भाषायें चुनी हैं)

- इतिहास, 027
- राजनीति शास्त्र, 028
- अर्थशास्त्र, 030
- भूगोल, 029
- गणित, 041
- समाज शास्त्र, 039
- गृहविज्ञान, 064
- शारीरिक शिक्षा 048 (दिव्यांग प्रवेशार्थी शारीरिक शिक्षा विषय को मुख्य अथवा वैकल्पिक विषय के रूप में नहीं ले सकते)
- 100% दृष्टिहीन छात्रों के लिए हिन्दुस्तानी म्यूजिक वोकल (034)

#### 3. अतिरिक्त विषय: (वैकल्पिक)

उपरोक्त में से कोई एक भाषा (इलेक्टिव) या मुख्य विषयों में से एक विषय अतिरिक्त विषय के रूप में ले सकते हैं।

## Subjects for XI Class

### For Arts stream

#### 1- Languages

Any one/ two languages -

- English (Core) 301
- Sanskrit (Core) 322
- Hindi (Elective) 002
- Punjabi 104
- Urdu (Core) 303
- Urdu (Elective) 003

#### 2. Main Subjects :

Any four subjects from the following (if one language is choosen) or Three Subjects (if two languages are choosen)

- History, 027
- Political Science, 028
- Economics, 030
- Geography, 029
- Maths, 041
- Sociology, 039
- Home Science, 064
- Physical Education 048 (Physical Education subjects can not be choosen as main or optional subject by Divyang Students)
- Hindustani Music Vocal (034) for 100% visually impaired students

#### 3. Additional Subject (optional)

Any one language Elective or any one subject from main subjects can be choosen as additional subject.





## वाणिज्य वर्ग के लिए

### 1. भाषायें :

कोई एक/ दो भाषायें –

- अंग्रेजी (कोर), 301
- संस्कृत (कोर), 322
- हिन्दी (इलेक्टिव) , 002
- पंजाबी 104
- उर्दू (कोर) 303
- उर्दू (इलेक्टिव), 003

### 2. मुख्य विषय:

निम्न में से कोई चार विषय (यदि एक भाषा चुनी है) अथवा तीन विषय (यदि दो भाषायें चुनी हैं)–

- व्यवसायिक अध्ययन, 054
- लेखाशास्त्र, 055
- अर्थशास्त्र, 030
- भूगोल, 029
- गणित, 041
- समाज शास्त्र 039
- शारीरिक शिक्षा 048 (दिव्यांग प्रवेशार्थी शारीरिक शिक्षा विषय को मुख्य अथवा वैकल्पिक विषय के रूप में नहीं ले सकते)
- 100% दृष्टिहीन छात्रों के लिए हिन्दुस्तानी म्यूजिक वोकल (034)

### 3. अतिरिक्त विषय : (वैकल्पिक):

उपरोक्त में से कोई एक भाषा (इलेक्टिव) या मुख्यविषयों में से एक विषय अतिरिक्त विषय के रूप में ले सकते हैं।

## For Commerce Stream

### 1- Languages

Any one/ two Languages-

- English (Core) 301
- Sanskrit (Core) 322
- Hindi (Elective) 002
- Punjabi 104
- Urdu (Core) 303
- Urdu (Elective) 003

### 2. Main Subjects :

Any four subjects from the following (if one language is chosen) or Three Subjects (if two languages are chosen)

- Business Studies 054
- Accounts 055
- Economics 030
- Geography 029
- Maths 041
- Sociology 039
- Physical Education 048 (Physical Education subjects can not be chosen as main or optional subject by Divyang Students)
- Hindustani Music Vocal (034) for 100% visually impaired students

### 3. Additional Subject (optional)

Any one language Elective or any one subject from main subjects can be chosen as additional subject.



## विज्ञान वर्ग के लिए—

### 1. भाषायें:

कोई एक/दो भाषायें —

- अंग्रेजी (कोर), 301
- संस्कृत (कोर), 322
- हिन्दी (इलेक्टिव) , 002
- पंजाबी 104
- उर्दू (कोर) 303
- उर्दू (इलेक्टिव), 003

### 2. मुख्य विषय:

विषय (यदि एक भाषा चुनी है) अथवा तीन विषय (यदि दो भाषायें चुनी हैं) :-

- भौतिकी, 042
- रसायन शास्त्र, 043
- जीवविज्ञान, 044
- गणित, 041
- शारीरिक शिक्षा 048 (दिव्यांग प्रवेशार्थी शारीरिक शिक्षा विषय को मुख्य अथवा वैकल्पिक विषय के रूप में नहीं ले सकते)
- 100% दृष्टिहीन छात्रों के लिए हिन्दुस्तानी म्यूजिक वोकल (034)

### 3. अतिरिक्त विषय : (वैकल्पिक)

उपरोक्त में से कोई एक भाषा इलेक्टिव या मुख्यविषयों में से एक विषय अतिरिक्त विषय के रूप में ले सकते हैं।

## For Science Stream-

### 1- Languages-

Any one/ two Languages-

- English (Core) 301
- Sanskrit (Core) 322
- Hindi (Elective) 002
- Punjabi 104
- Urdu (Core) 303
- Urdu (Elective) 003

### 2. Main Subjects :

Any four subjects from the following (if one language is choosen) or Three Subjects (if two languages are choosen)

- Physics 042
- Chemistry 043
- Biology 044
- Maths 041
- Physical Education 048 (Physical Education subjects can not be choosen as main or optional subject by Divyang Students)
- Hindustani Music Vocal (034) for 100% visually impaired students.

### 3. Additional Subject (optional)

Any one language Elective or any one subject from main subjects can be choosen as additional subject





## कक्षा बारहवीं

### प्रवेश के लिए योग्यता

1. कक्षा ग्यारहवीं पास/फेल होने का प्रमाण पत्र तथा विद्यालय छोड़ने का प्रमाण पत्र जो कि शिक्षा अधिकारी/डी डी ई जोन/ जिला विद्यालय निरीक्षक द्वारा विधिवत् प्रतिहस्ताक्षरित हो तथा ग्यारहवीं पास/फेल की अंकतालिका की स्वयं सत्यापित दो-दो फोटो-प्रतियाँ

अथवा

- कक्षा दस की अंकतालिका एवम् बोर्ड द्वारा जारी सर्टिफिकेट तथा विद्यालय छोड़ने का प्रमाण पत्र (जो कि शिक्षा अधिकारी/डी डी ई जोन/ जिला विद्यालय निरीक्षक द्वारा विधिवत् प्रतिहस्ताक्षरित हो) की स्वयं सत्यापित दो फोटोप्रतियाँ। दसवीं पास के बाद एक शैक्षिक वर्ष का पूर्ण अंतराल होना चाहिए जिसके लिए Gap Year Affidavit (as per attached format Annexure-B) जमा कराएँ।
2. दसवीं/सैकेण्डरी/मैट्रिक पास के बोर्ड सर्टिफिकेट और अंक तालिका की दो-दो स्वयं सत्यापित फोटोप्रतियाँ संलग्न करें। (सत्यापन के लिए मूल प्रमाण पत्र साथ लाएँ)
  3. स्थानान्तरण प्रमाण-पत्र केवल उन विद्यार्थियों के लिए जो दसवीं के आधार पर सीधे प्रवेश ले रहे हों तथा जिन्होंने दसवीं कक्षा सी.बी.एस.ई. दिल्ली के अतिरिक्त किसी अन्य बोर्ड से उत्तीर्ण की हो।
  4. दिल्ली सरकार के सक्षम अधिकारी द्वारा निर्गत अनुसूचित जाति/ जनजाति प्रमाण पत्र की स्वयं सत्यापित दो फोटोप्रतियाँ लगाएँ।
  5. सक्षम अधिकारी द्वारा निर्गत शारीरिक अक्षमता के प्रमाणपत्र की सत्यापित फोटो प्रतियाँ लगाएँ।
  6. दिल्ली में निवास प्रमाण पत्र की दो स्वयं सत्यापित फोटोप्रतियाँ।
  7. ऑनलाइन फीस भुगतान की रसीद

### Eligibility for Admission

1. Original School Leaving Certificate/ Transfer Certificate of Class XI issued from the School last attended & duly countersigned by the concerned Education Officer/DDE Zone/ Inspector of schools alongwith two self attested copies of the same and two self attested copies of XI marksheet.

OR

- Original School Leaving Certificate/ Transfer Certificate of Class X (with atleast one academic year gap) issued from the School last attended & duly countersigned by the concerned Education Officer/ DDE Zone/Inspector of schools alongwith two self attested copies of the same and Gap Year Affidavit (as per attached format Annexure-B)
2. Two self attested Photostat copies of Secondary / X-class pass Certificate and mark sheet along with original certificate for verification.
  3. Migration Certificate in those cases where the student has passed X class from any other Board except CBSE Delhi and seeking admission in Patrachar Vidyalaya on the basis of X Class.
  4. Two Self attested photostat copies of S.C. /S.T.Certificate issued by Competent Authority of Govt. of NCT of Delhi only.
  5. Two self attested photostat copies of Certificate for physical disability issued by the Competent Authority.
  6. Two self attested photostat copies for the Proof of residence in Delhi.
  7. Receipt of online fee payment.

केवल उन विद्यार्थियों के लिए जिन्होंने ग्यारहवीं कक्षा पत्राचार विद्यालय से की है

1. पत्राचार विद्यालय द्वारा प्रदत्त मूल प्रोन्नत प्रमाण पत्र एवं इसकी दो स्वयं सत्यापित फोटोप्रतियां।
2. दसवीं/सैकेण्डरी/मैट्रिक पास के बोर्ड सर्टिफिकेट और अंक तालिका की दो-दो स्वयं सत्यापित प्रति संलग्न करें। (सत्यापन के लिए मूल प्रमाण पत्र साथ लाएं)
3. दिल्ली सरकार के सक्षम अधिकारी द्वारा निर्गत अनुसूचित जाति/जनजाति प्रमाण पत्र की स्वयं सत्यापित फोटोप्रतियां लगाएं। (यदि लागू हो तो)
4. सक्षम अधिकारी द्वारा निर्गत शारीरिक अक्षमता के प्रमाणपत्र की दो स्वयं सत्यापित फोटोप्रतियां लगाएं। (यदि लागू हो तो)
5. दिल्ली में निवास प्रमाण पत्र की दो स्वयं सत्यापित फोटोप्रतियां।
6. ऑनलाइन फीस भुगतान की रसीद

#### अध्ययन योजना:

विद्यार्थियों को नीचे दिए पैटर्न के अनुसार विषयों का सम्मिश्रण करना अनिवार्य है।

#### नोट:-

1. सी.बी.एस.ई. के नियमानुसार कोई भी प्रवेशार्थी निम्न संकाय में प्रवेश ले सकता है।
  - A. विज्ञान संकाय से ग्यारहवीं कक्षा में उत्तीर्ण/अनुत्तीर्ण विद्यार्थी विज्ञान, वाणिज्य एवं मानविकी संकाय में प्रवेश ले सकता है।
  - B. वाणिज्य संकाय से ग्यारहवीं कक्षा में उत्तीर्ण/अनुत्तीर्ण विद्यार्थी वाणिज्य एवं मानविकी संकाय में प्रवेश ले सकता है।
  - C. मानविकी संकाय से ग्यारहवीं कक्षा में उत्तीर्ण/अनुत्तीर्ण विद्यार्थी केवल मानविकी संकाय में ही प्रवेश ले सकता है।

Only for those Students who were enrolled in XI Class in Patrachar Vidyalaya:-

1. Result Card/ Report Card in Original issued by Patrachar Vidyalaya & two self attested copies of the same.
2. Self attested Photostat copies of Secondary / X-class pass Certificate and mark sheet along with original Certificate for verification.
3. Two self attested photo copies of S.C. /S.T.Certificate issued by Competent Authority of Govt. of NCT of Delhi only. (If applicable)
4. Two self attested copies of Certificate for physical disability issued by the Competent Authority. (If applicable)
5. Two Self attested copies for the Proof of residence in Delhi.
6. Receipt of online fee payment.

#### Scheme of Studies

Students should strictly follows the pattern of the subject combination as given below:

Note:-

1. As per CBSE norms candidate can opt streams as under :
  - a) Science stream passed/ failed student in class XI can get admission in Science, commerce & Humanities stream.
  - b) Commerce stream passed/ failed in class XI can get admission in commerce & Humanities stream.
  - c) Humanities stream passed/ failed students get admission in Humanities stream only.





2. वोकेशनल छात्र/छात्रा विषय बदल कर केवल मानविकी संकाय में प्रवेश ले सकते हैं।
3. प्रवेशार्थी प्रवेश फार्म भरते समय विषयों का चयन ध्यानपूर्वक करें। प्रवेश फार्म जमा होने के पश्चात् विषय परिवर्तन का आवेदन स्वीकार्य नहीं होगा।

**बारहवीं कक्षा (विज्ञान संकाय) में प्रवेश की पात्रता:**

बारहवीं कक्षा में प्रवेशार्थियों के लिए किसी मान्यता प्राप्त बोर्ड/विश्वविद्यालय से ग्यारहवीं (विज्ञान संकाय से) उत्तीर्ण/अनुत्तीर्ण विद्यार्थी मूल SLC जो कि शिक्षा अधिकारी/सक्षम अधिकारी से प्रतिहस्ताक्षरित के आधार पर प्रवेश ले सकते हैं।

अथवा

प्रवेशार्थी कक्षा दसवीं उत्तीर्ण करने के पश्चात् कक्षा बारहवीं में सीधे प्रवेश हेतु आवेदन कर सकते हैं, बशर्ते कि कक्षा दसवीं उत्तीर्ण करने के बाद एक शैक्षिक वर्ष का पूर्ण अन्तराल हो। जिसके लिए कक्षा दसवीं उत्तीर्ण करने का मूल SLC जो कि शिक्षा अधिकारी/सक्षम अधिकारी से प्रतिहस्ताक्षरित हो अवश्य जमा कराएं।

2. Candidates of Vocational Stream can change their subjects and opt only Humanities stream in Patrachar Vidyalaya as there is no provision of vocational stream in Patrachar Vidyalaya.
3. No request shall be entertained for the change of subject, after submission of admission form. Students should select the subjects & their correct codes very carefully.

**Eligibility for Admission in Class - XII (Science Stream)**

Those candidates who have passed or failed in class XI (Science) or its equivalent examination from recognised Board/University may seek admission on the basis of original SLC duly countersigned by Education Officer/DDE Zone/Equivalent Officer..

OR

Those candidates may seek admission directly to class XII having at least one academic year gap after passing class X exam from recognised Board on the basis of original SLC duly countersigned by Education officer/ DDE Zone/ Equivalent Officer.



**(वाणिज्य संकाय)**

बारहवीं कक्षा में प्रवेशार्थियों के लिए किसी मान्यता प्राप्त बोर्ड/विश्वविद्यालय से ग्यारहवीं (विज्ञान/वाणिज्य संकाय से) उत्तीर्ण/अनुत्तीर्ण विद्यार्थी मूल SLC जो कि शिक्षा अधिकारी/सक्षम अधिकारी से प्रति हस्ताक्षरित के आधार पर प्रवेश ले सकते हैं।

अथवा

प्रवेशार्थी कक्षा दसवीं उत्तीर्ण करने के पश्चात् कक्षा बारहवीं में सीधे प्रवेश हेतु आवेदन कर सकते हैं, बशर्ते कि कक्षा दसवीं उत्तीर्ण करने के बाद एक शैक्षिक वर्ष का पूर्ण अन्तराल हो। कक्षा दसवीं उत्तीर्ण करने के मूल SLC जो कि शिक्षा अधिकारी/सक्षम अधिकारी से प्रतिहस्ताक्षरित हो अवश्य जमा कराएं।

**(कला संकाय) :**

बारहवीं कक्षा में प्रवेशार्थियों के लिए किसी मान्यता प्राप्त बोर्ड/विश्वविद्यालय से ग्यारहवीं (विज्ञान/वाणिज्य/कला संकाय से) उत्तीर्ण/अनुत्तीर्ण विद्यार्थी मूल SLC जो कि शिक्षा अधिकारी/सक्षम अधिकारी से प्रतिहस्ताक्षरित के आधार पर प्रवेश ले सकते हैं।

अथवा

प्रवेशार्थी कक्षा दसवीं उत्तीर्ण करने के पश्चात् कक्षा बारहवीं में सीधे प्रवेश हेतु आवेदन कर सकते हैं, बशत कि कक्षा दसवीं उत्तीर्ण करने के बाद एक शैक्षिक वर्ष का पूर्ण अन्तराल हो। जिसके लिए छात्र कक्षा दसवीं उत्तीर्ण करने के पश्चात् मूल SLC जो कि शिक्षा अधिकारी/सक्षम अधिकारी से प्रतिहस्ताक्षरित हो अवश्य जमा कराएं।

**(Commerce Stream)**

Those candidates who have passed or failed in class XI (Science/ Commerce) or its equivalent examination from recognised Board/University may seek admission on the basis of original SLC duly countersigned by Education Officer/ Equivalent Officer..

OR

Those candidates seeking admission directly to class XII having at least one academic year gap after passing class X exam from recognised Board on the basis of original SLC duly countersigned by Education Officer/ Equivalent Officer..

**(Humanities Stream)**

Those candidates who have passed or failed in class XI( Science/ Commerce/Arts) or its equivalent examination from recognised Board/University may seek admission on the basis of original SLC duly countersigned by Education Officer/Equivalent Officer.

OR

Those candidates seeking admission directly to class XII having at least one academic year gap after passing class X exam from recognised Board on the basis of original SLC duly countersigned by Education Officer/Competent Authority.



## बारहवीं कक्षा के लिए विषय

मानविकी संकाय के लिए

### 8. भाषाये:

कोई एक/ दो भाषायें –

- अंग्रेजी (कोर), 301
- संस्कृत (कोर), 322
- हिन्दी (इलेक्टिव) , 002
- पंजाबी 104
- उर्दू (कोर) 303
- उर्दू (इलेक्टिव), 003

### 9. मुख्य विषय:

निम्न में से कोई चार विषय (यदि एक भाषा चुनी है) अथवा तीन विषय (यदि दो भाषायें चुनी हैं)

- इतिहास, 027
- राजनीति शास्त्र, 028
- अर्थशास्त्र, 030
- भूगोल, 029
- गणित, 041
- समाज शास्त्र, 039
- गृहविज्ञान, 064
- शारीरिक शिक्षा 048 (दिव्यांग प्रवेशार्थी शारीरिक शिक्षा विषय को मुख्य अथवा वैकल्पिक विषय के रूप में नहीं ले सकते)
- 100% दृष्टिहीन छात्रों के लिए हिन्दुस्तानी म्यूजिक वोकल (034)

### 10. अतिरिक्त विषय: (वैकल्पिक)

उपरोक्त में से कोई एक भाषा (इलेक्टिव) या मुख्यविषयों में से एक विषय अतिरिक्त विषय के रूप में ले सकते हैं।

## Subjects for XII Class

For Arts stream

### 2- Languages

Any one/ two languages -

- English (Core) 301
- Sanskrit (Core) 322
- Hindi (Elective) 002
- Punjabi 104
- Urdu (Core) 303
- Urdu (Elective) 003

### 2. Main Subjects :

Any four subjects from the following (if one language is choosen) or Three Subjects (if two languages are choosen)

- History 027
- Political Science 028
- Economics 030
- Geography 029
- Maths 041
- Sociology 039
- Home Science 064
- Physical Education 048 (Physical Education subjects can not be choosen as main or optional subject by Divyang Students)
- Hindustani Music Vocal (034) for 100% visually impaired students

### 3. Additional Subject (optional)

Any one language Elective or any one subject from main subjects can be choosen as additional subject.



## वाणिज्य वर्ग के लिए

### 1. भाषायें :

कोई एक/ दो भाषायें –

- अंग्रेजी (कोर), 301
- संस्कृत (कोर), 322
- हिन्दी (इलेक्टिव) , 002
- पंजाबी 104
- उर्दू (कोर) 303
- उर्दू (इलेक्टिव), 003

### 2. मुख्य विषय:

निम्न में से कोई चार विषय (यदि एक भाषा चुनी है) अथवा तीन विषय (यदि दो भाषायें चुनी हैं)–

- व्यवसायिक अध्ययन, 054
- लेखाशास्त्र, 055
- अर्थशास्त्र, 030
- भूगोल, 029
- गणित, 041
- शारीरिक शिक्षा 048 (दिव्यांग प्रवेशार्थी शारीरिक शिक्षा विषय को मुख्य अथवा वैकल्पिक विषय के रूप में नहीं ले सकते)
- 100% दृष्टिहीन छात्रों के लिए हिन्दुस्तानी म्यूजिक वोकल (034)

### 3. अतिरिक्त विषय : (वैकल्पिक):

उपरोक्त में से कोई एक भाषा (इलेक्टिव) या मुख्यविषयों में से एक विषय अतिरिक्त विषय के रूप में ले सकते हैं।

## For Commerce Stream

### 1- Languages :

Any one/ two Languages-

- English (Core) 301
- Sanskrit (Core) 322
- Hindi (Elective) 002
- Punjabi 104
- Urdu (Core) 303
- Urdu (Elective) 003

### 2. Main Subjects :

Any four subjects from the following (if one language is choosen) or Three Subjects (if two languages are choosen)

- Business Studies 054
- Accounts 055
- Economics 030
- Geography 029
- Maths 041
- Physical Education 048 (Physical Education subjects can not be choosen as main or optional subject by Divyang Students)
- Hindustani Music Vocal (034) for 100% visually impaired students

### 3. Additional Subject (optional)

Any one language Elective or any one subject from main subjects can be choosen as additional subject.



## विज्ञान वर्ग के लिए—

### 1. भाषायें:

कोई एक/दो भाषायें —

- अंग्रेजी (कोर), 301
- संस्कृत (कोर), 322
- हिन्दी (इलेक्टिव) , 002
- पंजाबी 104
- उर्दू (कोर) 303
- उर्दू (इलेक्टिव), 003

### 2. मुख्य विषय:

विषय (यदि एक भाषा चुनी है) अथवा तीन विषय (यदि दो भाषायें चुनी हैं) :-

- भौतिकी, 042
- रसायन शास्त्र, 043
- जीवविज्ञान, 044
- गणित, 041
- शारीरिक शिक्षा 048 (दिव्यांग प्रवेशार्थी शारीरिक शिक्षा विषय को मुख्य अथवा वैकल्पिक विषय के रूप में नहीं ले सकते)
- 100% दृष्टिहीन छात्रों के लिए हिन्दुस्तानी म्यूजिक वोकल (034)

### 3. अतिरिक्त विषय : (वैकल्पिक)

उपरोक्त में से कोई एक भाषा इलेक्टिव या मुख्यविषयों में से एक विषय अतिरिक्त विषय के रूप में ले सकते हैं।

- दिव्यांग प्रवेशार्थी शारीरिक शिक्षा विषय को मुख्य अथवा वैकल्पिक विषय के रूप में नहीं ले सकते।

## For Science Stream-

### 1- Languages-

Any one/ two Languages-

- English (Core) 301
- Sanskrit (Core) 322
- Hindi (Elective) 002
- Punjabi 104
- Urdu (Core) 303
- Urdu (Elective) 003

### 2. Main Subjects :

Any four subjects from the following (if one language is choosen) or Three Subjects (if two languages are choosen

- Physics 042
- Chemistry 043
- Biology 044
- Maths 041
- Physical Education 048 (Physical Education subjects can not be choosen as main or optional subject by Divyang Students)
- Hindustani Music Vocal (034) for 100% visually impaired students

### 3. Additional Subject (optional)

Any one language Elective or any one subject from main subjects can be choosen as additional subject.

- Physical Education subjects can not be choosen as main or optional subject by Divyang Students.

**नोट: Note:**

1. ऐसे प्रवेशार्थी जिन्होंने मूल SLC खो दिया है तथा SLC की अनुलिपि विद्यालय से जारी कराई है, उन्हें SLC शपथ-पत्र (जिसका प्रारूप-सी विवरणिका के अन्त में संलग्न है), के साथ जमा कराना होगा।

Candidates seeking admission in class IX/X on the basis of duplicate copy of SLC duly countersigned by the Education Officer/Competent authority must submit AFFIDAVIT in the prescribed format as per Annexure (C) with the prospectus.

2. पत्राचार विद्यालय के दसवीं एवं बारहवीं कक्षा में अनुत्तीर्ण विद्यार्थी व्यक्तिगत रूप से सीधे CBSE में प्राईवेट विद्यार्थी के रूप में आवेदन कर सकते हैं।

Students who have failed in X & XII class may apply directly to CBSE as private candidate.

3. Apart from Admission fee and Exam fee amount, the transaction fee charged by the bank shall be born by the applicant.

ऑनलाइन प्रवेश एवं परीक्षा शुल्क की राशि पर बैंक द्वारा लागू अतिरिक्त Bank Transaction Charges अभ्यर्थी द्वारा ही देय होंगे।

4. In case of cancellation/Rejection of admission, the candidate has to apply online afresh, and the amount of fee as applicable on the date of re-applying will have to be paid again.

प्रवेश निरस्त होने पर अभ्यर्थी को पुनः आवेदन करना होगा एवं फीस की राशि पुनः आवेदन की तिथि के अनुरूप ही दोबारा जमा करानी होगी।



## FEE STRUCTURE 2020-21

## Annual Admission Fee Class IX to XII (2020-21)

	Date	Gen. Student	SC/ST/Handicapped/ Teacher ward/ Ex-Serviceman	Foreign student facility with Diplomatic tag	Foreign student having no facility of Diplomatic tag
Without late fees	23.09.2020-10.10.2020	Rs. 300/-	Rs 150/-	Rs 300/-	Rs. 1000/-
Without late fees	16.10.2020-25.10.2020	Rs. 500/-	Rs.300/-	Rs. 500/-	Rs. 1200/-

## CBSE Examination Fee Class X &amp; XII (2020-21)

	Date	Gen. Student	SC/ST	Additional Subject Fee	Practical Exam Fee
Without late fees	23.09.2020-10.10.2020	Rs. 1500/- for 05 subjects	Rs. 1200/- for 05 subjects	Rs 300/- per subject	Rs. 150/- for each Practical Subject per candidate
With late fees	16.10.2020-25.10.2020	Rs. 1500/- for 05 subjects	Rs. 1200/- for 05 subjects	Rs 300/- per subject	Rs. 150/- for each Practical Subject per candidate
Late Fee of Rs. 2000/- Per Candidate (in addition to Fee prescribed above)					
100% Visually impaired candidates (Only Blind) are exempted from Examination of Class X/XII					

Illustration for Calculating CBSE Examination Fee :

Class X

1. Gen Student : Rs. 1500/- for 05 subjects per candidate
2. SC/ST Student : Rs. 1200/- for 05 subjects per candidate
3. 100%Visually impaired Students ( Blind) : Nil

Class XII

	Examination Fee for 05 Subjects	Additional Subject Fee	Practical Examination Fee	Total Fee
Gen Student	Rs. 1500/-	Rs. 300/-	Rs. 150/- per subject	Rs. 1500/-+300/- ( Additional Subject Fee , if opted) + Rs. 150/- * ( Number of Practical Subjects)
SC/ST Student	Rs. 1200/-	Rs. 300/-	Rs. 150/- per subject	Rs. 1200/-+300/- ( Additional Subject Fee , if opted) + Rs. 150/- * ( Number of Practical Subjects)
100% Visually impaired students (Only Blind)	Nil	Nil	Nil	Nil



## Proforma for Affidavit (A)

From 1<sup>st</sup> Class Magistrate Rs. 10 Stamp Paper**Only for those students seeking admission on the basis of duplicate SLC/TC**

I \_\_\_\_\_ S/o \_\_\_\_\_ D/o \_\_\_\_\_ Sh. \_\_\_\_\_ R/o \_\_\_\_\_  
\_\_\_\_\_ do hereby solemnly affirm and  
declare as under:

1. That the original certificate has been lost & FIR/DDR has been lodged in Police station ( Copy attached)
2. That the original SLC/TC was not used in seeking admission in any other class.
3. That if original SLC/TC is found, the same will not be used to seek admission in any other class.

DEPONENT

Verified at Delhi/ N. Delhi on this \_\_\_\_\_ day and the contents of above affidavit are true to the best of my knowledge and belief and nothing has been concealed there from.

DEPONENT





## Proforma for Affidavit (B)

**(Academic Gap Year)**

I \_\_\_\_\_ S/o D/o W/o Sh/Smt. \_\_\_\_\_ R/o \_\_\_\_\_  
 \_\_\_\_\_ do hereby state and declare on  
 solemnly affirm as under:

1. That I/ my Son/Daughter name \_\_\_\_\_ have/has failed in \_\_\_\_\_ class Examination in the year \_\_\_\_\_
2. That I/ my Son/Daughter dropped study due to family problems.
3. That after failing the aforesaid examination in that year I/ my son/ daughter did not join any School/College/Institution from (Period) \_\_\_\_\_ to \_\_\_\_\_ till date ( the date failing above examination).
4. That the Session \_\_\_\_\_ till date (mention the Gap period) is the Academic Gap year
5. That I/ my Son/Daughter was not involved in any crime or any criminal or any police case in this period since \_\_\_\_\_ till date.
6. I, \_\_\_\_\_ (name of candidate) do hereby solemnly affirm that the contents of this affidavit from Paras 1 to 5 are true and correct to the best of my personal knowledge and belief. I do understand that if the above affirmation is proved to be false, my admission in this Institute would be cancelled for which I shall solely be responsible.

DEPONENT

Verified at Delhi/ N. Delhi on this \_\_\_\_\_ day and the contents of above affidavit are true to the best of my knowledge and belief and nothing has been concealed there from.



DEPONENT

## Proforma for Affidavit (C)

From 1<sup>st</sup> Class Magistrate Rs. 10 Stamp Paper**For issue of Duplicate Patrachar Vidyalaya I-Card (PV Card)**

I \_\_\_\_\_ S/o D/o W/o Sh/Smt. \_\_\_\_\_ R/o \_\_\_\_\_  
 \_\_\_\_\_ do hereby state and declare on  
 solemnly affirmation under:

1. That I/my son/daughter am/is a citizen of India and student of Patrachar Vidyalaya Class \_\_\_\_\_ (Session \_\_\_\_\_)
2. That I/my son/daughter have/has lost his Patrachar Vidyalaya I-Card No. \_\_\_\_\_
3. That Patrachar Vidyalaya I-Card has been misplaced somewhere and it is not found after all my efforts.
4. That the PV I-Card has been lost & FIR/DDR has been lodged in Police station ( Copy attached)
5. That if original PV I-Card is found, the same will not be misused and will be returned to Patrachar Vidyalaya.

DEPONENT

Verified at Delhi/ N. Delhi on this \_\_\_\_\_ day and the contents of above affidavit are true to the best of my knowledge and belief and nothing has been concealed there from.

DEPONENT





**Proforma for Affidavit (D)**

**For Students seeking Direct Admission to Class -X**

**(For the Students those who have studied up to Class IX privately)**

I \_\_\_\_\_ S/o D/o W/o Sh/Smt. \_\_\_\_\_ R/o \_\_\_\_\_  
do hereby state and declare on  
solemnly affirmation under:

That I/my son/daughter named \_\_\_\_\_ has not studied so far in any  
Recognised/ Aided /Unaided/ Govt .school but studied up to class IX privately at home.

That I do hereby solemnly affirm and declare as under:

That my/my son's/daughter's date of birth is as per birth certificate attached (in figure)  
.../.../..... (in words) \_\_\_\_\_

DEPONENT

Verified at Delhi/ N. Delhi on this \_\_\_\_\_ day and the contents of above affidavit are true to  
the best of my knowledge and belief and nothing has been concealed there from.

DEPONENT



## Proforma for Affidavit (E)

## For Candidates seeking Direct Admission to Class -X

(For the Students those who have studied up to Class VIII in any School &amp; class IX privately)

I \_\_\_\_\_ S/o D/o W/o Sh/Smt. \_\_\_\_\_ R/o \_\_\_\_\_  
 \_\_\_\_\_ do hereby state and declare on solemnly  
 affirmation under:

1. That I/my son/daughter named \_\_\_\_\_ have/ has studied up to class \_\_\_\_\_ in a recognised/ Govt. School /Govt. Aided / unaided school (i.e. Name of the school ..... ) and passed/failed in the year \_\_\_\_\_ but thereafter he/she has studied up to Class IX privately.
2. That my/my son's/daughter's date of birth is as per school leaving certificate attached is (in figure) .../.../..... (in words) \_\_\_\_\_
3. That I/ my Son/Daughter dropped study due to family problems.
4. That after passing/ failing the aforesaid examination in that year I/ my son/ daughter did not join any School/College/Institution from (Period) \_\_\_\_\_ to \_\_\_\_\_ till date ( the date of failing above examination).
5. That the Session \_\_\_\_\_ till date (mention the Gap period) is the Academic Gap year
6. That I/ my Son/Daughter was not involved in any crime or any criminal or any police case in this period since \_\_\_\_\_ till date.
7. I, \_\_\_\_\_ (name of candidate) do hereby solemnly affirm that the contents of this affidavit from Paras 1 to 5 are true and correct to the best of my personal knowledge and belief. I do understand that if the above affirmation is proved to be false, my admission in this Institute would be cancelled for which I shall solely be responsible.

DEPONENT

Verified at Delhi/ N. Delhi on this \_\_\_\_\_ day and the contents of above affidavit are true to the best of my knowledge and belief and nothing has been concealed there from.



DEPONENT



**Proforma for Affidavit (F)**

**For Candidates seeking Direct Admission to Class -IX**

**(For the Students those who have studied up to VIII privately)**

I \_\_\_\_\_ S/o D/o W/o Sh/Smt. \_\_\_\_\_ R/o \_\_\_\_\_  
\_\_\_\_\_ do hereby state and declare on  
solemnly affirm as under:

That I/my son/daughter named \_\_\_\_\_ has not studied so far in any  
Recognised/ Aided /Unaided/ Govt .school but studied up to class IX privately at home.

That I do hereby solemnly affirm and declare as under:

That my/my son's/daughter's date of birth is as per birth certificate attached (in figure)  
.../.../..... (in words) \_\_\_\_\_

DEPONENT

Verified at Delhi/ N. Delhi on this \_\_\_\_\_ day and the contents of above affidavit are true to  
the best of my knowledge and belief and nothing has been concealed there.

DEPONENT



Proforma for Affidavit (G)  
**For Candidate seeking Direct Admission to Class -IX**  
**(For the Students those who have studied up to Class VII in any School & class VIII privately)**

I \_\_\_\_\_ S/o D/o W/o Sh/Smt. \_\_\_\_\_ R/o \_\_\_\_\_  
 \_\_\_\_\_ do hereby state and declare on solemnly  
 affirm as under:

1. That I/my son/daughter named \_\_\_\_\_ have/ has studied up to class \_\_\_\_\_ in a recognised/ Govt. School /Govt. Aided / unaided school (i.e. Name of the school ..... ) and passed/failed in the year \_\_\_\_\_ but thereafter he/she has studied up to Class VII privately.
2. That my/my son's/daughter's date of birth is as per school leaving certificate is attached (in figure) .../.../..... (in words) \_\_\_\_\_
3. That I/ my Son/Daughter dropped study due to family problems.
4. That after passing/ failing the aforesaid examination in that year I/ my son/ daughter did not join any School/College/Institution from (Period) \_\_\_\_\_ to till date (the date of failing above examination).
5. That the Session \_\_\_\_\_ till date (mention the Gap period) is the Accademic Gap year
6. That I/ my Son/Daughter was not involed in any crime or any criminal or any police case in this period since \_\_\_\_\_ to till date.
7. I, \_\_\_\_\_ (name of candidate) do hereby solemnly affirm that the contents of this affidavit from Paras 1 to 5 are true and correct to the best of my personal knowledge and belief. I do understand that if the above affirmation is proved to be false, my admission in this Institute would be cancelled for which I shall solely be responsile.

DEPONENT

Verified at Delhi/ N. Delhi on this \_\_\_\_\_ day and the contents of above affidavit are true to the best of my knowledge and belief and nothing has been concealed there from.

DEPONENT





## USER MANUAL FOR ONLINE SUBMISSION OF APPLICATION FORM

Apply online for admission in Class 9<sup>th</sup>, 10<sup>th</sup>, 11<sup>th</sup> & 12<sup>th</sup> at Patrachar Vidyalaya through website [www.edudel.nic.in](http://www.edudel.nic.in). (Patrachar Vidyalaya Icon).

पत्राचार विद्यालय में 9वीं, 10वीं, 11वीं व 12वीं कक्षा में प्रवेश हेतु ऑनलाइन आवेदन करने के लिए वेबसाइट [www.edudel.nic.in](http://www.edudel.nic.in). (Patrachar Vidyalaya Icon) पर जाएं।

### **Note:**

- I. Sample of Affidavits are annexed with the Prospectus.  
एफिडेविट के नमूने प्रवेश विवरणिका के साथ संलग्न हैं।
- II. ScreenShots of online admission procedure are printed below each instruction for the help of Candidates.  
अभ्यर्थी की सहायता हेतु ऑनलाइन प्रवेश प्रक्रिया के प्रत्येक निर्देश के नीचे उसका स्क्रीनशॉट प्रिंट किये गये हैं।

### **Warning:**

- Read Prospectus of Patrachar Vidyalaya thoroughly before filling Online Admission form. Patrachar Vidyalaya will not be responsible for rejection of admission due to wrong submission of data by the candidate.
- In case of rejection of admission the candidate has to apply online afresh, the amount of fee will have to be paid on the date of re-applying.

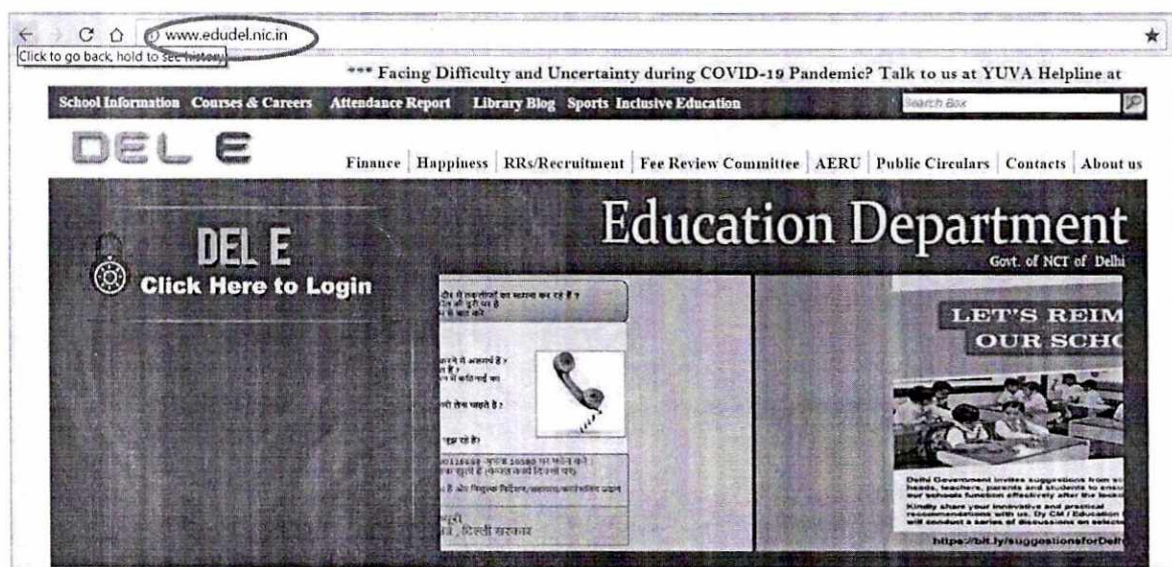
### **चेतावनी:**

- ऑनलाइन प्रवेश फार्म भरने से पहले पत्राचार विद्यालय की विवरणिका को अच्छी तरह से पढ़ें। उम्मीदवार द्वारा गलत विवरण प्रस्तुत करने के कारण प्रवेश के अस्वीकृत होने पर पत्राचार विद्यालय जिम्मेदार नहीं होगा।
- प्रवेश निरस्त होने पर अभ्यर्थी को पुनः ऑनलाइन आवेदन करना होगा एवं फीस की राशि पुनः आवेदन की तिथि पर लागू होने के अनुरूप ही दोबारा जमा करनी होगी।

*The following sequence should be followed while filling the online application form:*

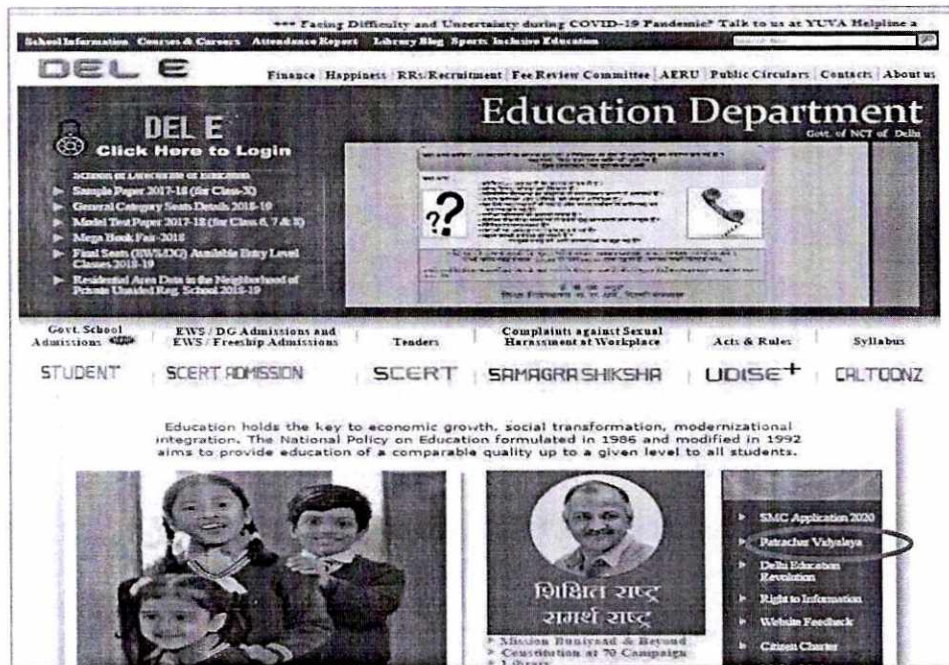
ऑनलाइन आवेदन पत्र भरते समय निम्नलिखित अनुक्रम का अनुसरण करें:

- Visit/open the website [www.edudel.nic.in](http://www.edudel.nic.in) (without any ID & Password)
- वेबसाइट पर जाएं [www.edudel.nic.in](http://www.edudel.nic.in) खोलें (बिना किसी आईडी और पासवर्ड के)

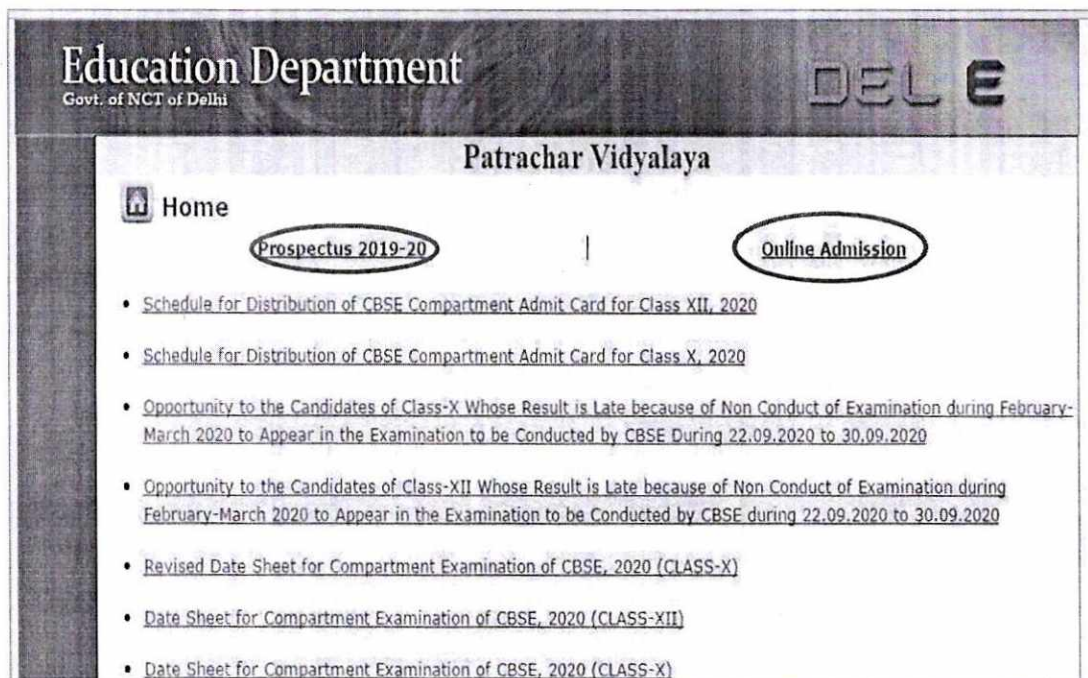


Sw

- Click on **"Patrachar Vidyalaya"** Icon available at home page.
- होम पेज पर उपलब्ध **"Patrachar Vidyalaya"** Icon पर क्लिक करें।



- Read **"Prospectus (2020-21)"** and click on **"Online Admission"**
- **"Prospectus (2020-21)"** को पढ़ें और **"Online Admission"** पर क्लिक करें।



*Am*



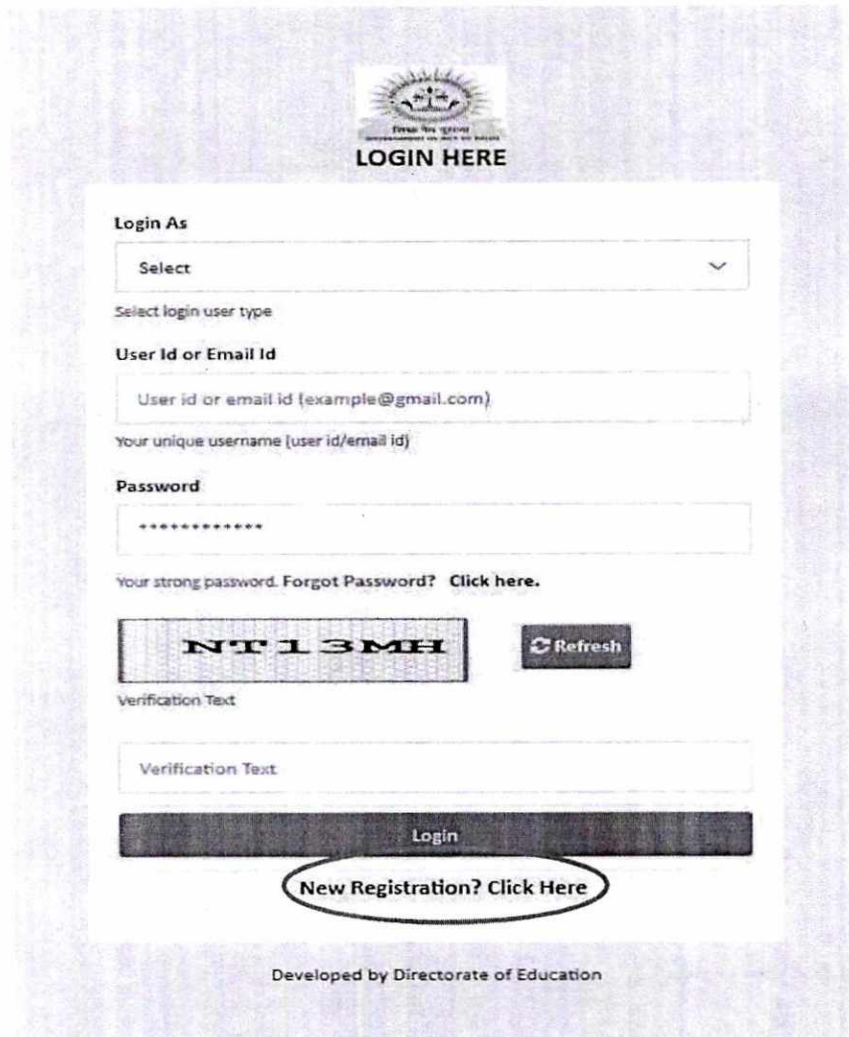
- Read Terms & Conditions carefully and click at **"Accept Terms & conditions"**.
- नियम और शर्तें ध्यान से पढ़ें और **"Accept Terms & conditions"** पर क्लिक करें।


Terms & Conditions

1. Admission in Patrachar Vidyalaya is open for the residents of Delhi only. Proof of residence of Delhi (students or their parents) is mandatory.
2. Fee once paid will not be refunded under any circumstances.
3. The entire Fee is to be paid by means of Debit Card, Credit Card, online banking and UPI etc. only. No other mode of payment will be accepted. The amount of bank charges as applicable has to be paid by the candidate in addition to the amount of fee.
4. Dispute regarding admission will be settled within the jurisdiction of Delhi only.
5. All Information/Notification regarding Patrachar Vidyalaya: Admission/Personal Contact Programme Classes/CBSE Exam Fee/Practical's/Exam etc. for students shall be available on our website [www.edudel.nic.in](http://www.edudel.nic.in) (PATRACHAR ICON).
6. The students should check the website regularly and information will not be sent Individually.
7. The Patrachar Vidyalaya runs under the administrative and fiscal control at the Directorate of Education GNCT Delhi and is affiliated to CBSE Delhi.
8. The Directorate of Education GNCT Delhi has the right to modify the rules and regulations regarding Admission or withholding the conditions of any students if considered necessary.
9. All the disputes and court cases will be settled in Delhi Courts only.
10. Patrachar Vidyalaya has not authorised any outside individual or agency or consultancy or academy of any organisation like coaching centre to work on its behalf in any manner. If at any stage it is found that the candidate has taken the help of any of these agencies for seeking admission to the course or in any other manner concerning this course, his/her candidature will be cancelled and fee shall be forfeited.
11. Only mark sheet/Passing Certificates, Provisional Certificates and SLC will be issued, no other Certificates like Character Certificate/DTC Passes etc. will be issued by the Patrachar Vidyalaya.
12. Internal Assessments and ASL will be conducted during Personal Contact Programme (PCP) Classes at Personal Contact Programme (PCP) Centres only. Performed the Attendance in Personal Contact Programme (PCP) Classes is mandatory for the benefits of students.
13. Change of Subjects is not permitted after the confirmations of the admission.
14. Students will have to abide by the rules, regulations issued by the CBSE, Directorate of Education, time to time.
15. Admission will be confirmed only after verification & Submission of original and photo copy of documents required along with the printouts of Admission Form and fee receipt required as per prospectus.
16. Entry will be allowed only 20 minute before the allotted time for the verification of documents. The verification will not be entertained after the allotted date and time under any circumstances since it is computer generated slot (Date and Time).
17. Only candidates will be allowed inside Patrachar Vidyalaya.
18. The entry in the Patrachar Vidyalaya will only be allowed with the mask & maintaining of social distancing due to Covid-19 pandemic.

Accept Terms & conditions

- LOGIN HERE page will open.
- LOGIN HERE पेज खुलेगा।
- Click only on **"New Registration"** button.
- केवल **"New Registration"** बटन पर क्लिक करें।



  
**LOGIN HERE**

**Login As**

Select v

Select login user type

**User Id or Email Id**



User id or email id (example@gmail.com)

Your unique username (user id/email id)

**Password**

\*\*\*\*\*

Your strong password. Forgot Password? [Click here.](#)

Verification Text

Verification Text

**Login**

New Registration? [Click Here](#)

Developed by Directorate of Education


- CANDIDATE REGISTRATION form page will open.
- CANDIDATE REGISTRATION पेज खुलेगा।
- Fill candidate registration form as per valid documents required for admission according to prospectus.
- विवरणिका के अनुसार प्रवेश के लिए आवश्यक वैध दस्तावेजों के आधार पर उम्मीदवार पंजीकरण फार्म भरें।
- Fill your EMAIL ID and create PASSWORD. The same will be your **Username** and the **Password** for the "Login".
- अपना EMAIL ID और PASSWORD भरें। "Login" करने के लिए यही आपका **Username** और **Password** होगा।
- Click on "Register".
- "Register" पर क्लिक करें।
- A text message will be sent on **Candidate's registered Mobile No.** stating your **Username**.  
(Do not delete this message as it has to be shown at the admission counter during submission of documents at Patrachar Vidyalaya for confirmation of admission).
- उम्मीदवार के पंजीकृत मोबाइल नंबर पर एक text message द्वारा आपका **Username** भेजा जाएगा।  
(इस मैसेज को डिलीट न करें क्योंकि यह एडमिशन की पुष्टि के लिए पत्राचार विद्यालय में दस्तावेज जमा करने के दौरान एडमिशन काउंटर पर दिखाना होगा)।
- Then click "Login".
- फिर "Login" पर क्लिक करें।







## CANDIDATE REGISTRATION

<p><b>Candidate Name*</b></p> <p>Name of the candidate</p>	<p><b>Date of Birth*</b></p> <p>Date of Birth (DD/MM/YYYY)</p>
<p><b>Father Name</b></p> <p>Candidate's father name</p>	<p><b>Mother Name</b></p> <p>Candidate's mother name</p>
<p><small>*Any one (Father or Mother) name is required.</small></p>	
<p><b>Aadhar Number*</b></p> <p>Candidate's 12 digit aadhar card number</p> <p>12 Digit Aadhar card number.</p>	<p><b>Gender</b></p> <p> <input type="radio"/> Male         <input type="radio"/> Female         <input type="radio"/> Transgender       </p>
<p><b>Mobile No.*</b></p> <p>10 digit mobile number</p>	<p><b>Email Id*</b></p> <p>Candidate email id.</p>
<p><b>Class*</b></p> <p>-- Select --</p>	<p><b>Stream*</b></p> <p>-- Select --</p>
<p><b>Are you a resident of Delhi?*</b></p> <p> <input type="radio"/> Yes         <input type="radio"/> No       </p>	
<p><b>Password*</b></p> <p>.....</p> <p><small>Atleast 8 Characters.</small></p>	<p><b>Confirm Password*</b></p> <p>.....</p>
<div style="display: flex; justify-content: space-between; align-items: center;"> <div style="border: 1px solid black; padding: 5px; text-align: center;">  </div> <div style="border: 1px solid black; padding: 5px; text-align: center;">  </div> <div style="border: 1px solid black; padding: 5px; flex-grow: 1;"> <p>Verification Text</p> </div> </div>	
<div style="display: flex; justify-content: center; gap: 20px;"> <div style="border: 1px solid black; border-radius: 15px; padding: 10px 20px; background-color: #f0f0f0;">  </div> <div style="border: 1px solid black; border-radius: 15px; padding: 10px 20px; background-color: #f0f0f0;">  </div> </div>	

- LOGIN HERE page will open.
- LOGIN HERE पेज खुल जाएगा।
- Go to select and choose "Candidate".
- Select में जाएं एवं "Candidate" चुनें।
- Fill your **Username/User-ID** and **Password**.
- अपना **Username/User-ID** और **Password** भरें।
- Type the appearing Verification Text at the space provided.
- फिर उपलब्ध कराए गए स्थान पर प्रदर्शित Verification Text को type करें।
- Then click on "Login".
- फिर "Login" पर क्लिक करें।



**ePatrachar, Directorate of Education, GNCTD**  
LOGIN HERE

Login As  
Select ▼

Select login user type

Username  
User id or email id (example@gmail.com)  
Your unique username (user id/email id)

Password  
Your strong password. Forgot Password?

UA7I9L Refresh

Verification Text


Verification Text

Login

New Registration? Click Here

Designed & Developed by Directorate of Education

- IMPORTANT INSTRUCTIONS page will open.
- IMPORTANT INSTRUCTIONS पेज खुल जायेगा।
- Tick the declaration check box, and then click on **"Proceed"** button.
- Declaration check box पर टिक करें और फिर **"Proceed"** बटन पर क्लिक करें।



- [My Dashboard](#)
- [Apply Admission](#)
- [Fee Payment](#)
- [My Profile](#)
- [Change Password](#)
- [Security](#)
- [Log Out](#)

### Important Instructions

- > Please fill the admission form after reading the instructions given in the prospectus.
- > Please keep ready all relevant documents to be uploaded before filling the application form. For information regarding all relevant documents please go through the prospectus.
- > Fill correct contact details and mobile No. for future communications.
- > Disability certificate should be approved by RCI (Rehabilitation Council of India) only otherwise candidate will not be considered as Handicapped candidate.
- > Caste certificate should be issued on the name of candidate only otherwise candidate will be considered as general candidate.
- > Upload recent photograph in black and white printed with name of the candidate and date of photograph taken.
- > Photograph to be uploaded should be in .jpg or .jpeg format only.
- > Minimum Size of photograph should be 10KB and maximum size should be 50KB.
- > Candidate signature to be uploaded should be in .jpg or .jpeg format only.
- > Signature should be in running form and not in CAPITAL LETTERS.
- > Size of the signature should be minimum 2KB and maximum 20KB.
- > Documents to be uploaded should be in .pdf format only.
- > Documents(to be uploaded) size should be less than or equal to the mentioned maximum size allowed.
- > Choose subjects carefully. Change of subjects shall not be allowed in later stages.
- > Preview the application form carefully shall before final submission.
- > Take print out of the final application form for future references as the same will be required at the time of verification of document at Patrachar Vidyalaya.
- > Submit the final copy of application form on the allotted document verification date and counter number for physical document verification and submission at Patrachar Vidyalaya.

Declaration\* ☒ I have read the above instructions carefully.

Proceed

Developed by Directorate of Education

A



- Application form will open.
- एप्लीकेशन फॉर्म खुल जायेगा।
- Fill the **blank fields** of application form carefully as per details given in your documents. Details already filled in candidate registration page will appear here automatically.
- अपने दस्तावेजों में दिए गए विवरणों के अनुसार आवेदन फॉर्म के रिक्त क्षेत्रों को सावधानीपूर्वक भरें। उम्मीदवार पंजीकरण पृष्ठ में दर्ज किये गये विवरण automatically यहां दिखाई देंगे।
- **Upload** residential address proof, category certificate (SC/ST/TEACHERS' WARD, if applicable), photograph & signature according to format and size given in application form (This information is also given at important instructions page) Then click on **"Proceed to Apply"** button.
- आवासीय पते के प्रमाण, श्रेणी प्रमाण पत्र (एससी/एसटी/टीचर्स वार्ड, यदि लागू हो), फोटो और हस्ताक्षर आवेदन पत्र में दिए गए प्रारूप और आकार के अनुसार अपलोड करें। यह जानकारी महत्वपूर्ण निर्देश पृष्ठ पर भी दी गई है। इसके बाद **"Proceed to Apply"** बटन पर क्लिक करें।

- For Students who have studied in any school, any class and in any year: Fill your academic qualification details, and upload Marksheet & SLC of previous class. Upload your Gap Year Affidavit (if applicable).
- किसी भी स्कूल, किसी भी कक्षा और किसी भी वर्ष में अध्ययन करने वाले छात्रों के लिए: अपनी शैक्षणिक योग्यता का विवरण भरें, और पिछली कक्षा की मार्कशीट और एसएलसी अपलोड करें। अपना Gap Year Affidavit (यदि लागू हो) अपलोड करें।

**Application Form**

Class\* 10

District\* --Select--

Medium of Instructions\* --Select--

Admission Basis\* ☐ On the basis of affidavit(Studied Privately) ☒ On the basis of last class attended

Parental Annual Income\* Parental Annual Income

Medium of Examination\* --Select--

Class*	Passing Year*	School*	Roll No.	Result*
9	2019	sdv	0545522	Passed

Marksheet of Previous Class\*  no file selected  
\*Only .jpg/.JPG or .PDF files with max size 250KB are allowed.

N.E. of Previous Class\*  no file selected  
\*Only .jpg/.JPG or .PDF files with max size 250KB are allowed.

OR/या

- For Student studied privately: Fill your academic qualification details, and upload affidavit.
- निजी (प्राइवेट) तौर पर अध्ययन किए गए छात्र के लिए: अपनी शैक्षणिक योग्यता का विवरण भरें, और शपथ पत्र अपलोड करें।

**Application Form**

Class\* 10

District\* East

Medium of Instructions\* Hindi

Admission Basis\* ☒ On the basis of affidavit(Studied Privately) ☐ On the basis of last class attended

Parental Annual Income\* 100000

Medium of Examination\* Hindi

Upload Affidavit  no file selected  
\*Only .jpg/.JPG or .PDF files with max size 250KB are allowed.

Upload Birth Certificate  no file selected  
\*Only .jpg/.JPG or .PDF files with max size 250KB are allowed.

- Choose your Subject as per details given in Prospectus. And then go for **"Preview"**.
- विवरणिका में दिए गए विवरण के अनुसार अपना विषय चुनें। और फिर **"Preview"** के लिए जाएं।

*[Handwritten signature]*



- Check your details in **Preview** if any detail is found incorrect then click on **"Edit application"** and correct all the details. If details are correct then click on **"Submit Application"**.
- यदि **Preview** में आपका कोई विवरण गलत भर गया है, तो **"Edit application"** पर क्लिक करें और सभी विवरणों को सही करें। यदि विवरण सही हैं, तो **"Submit Application"** पर क्लिक करें।

- First click on **“Print Application”** and then click on **“Print Receipt”** and must take printout of both documents.
- पहले **“Print Application”** पर क्लिक करें फिर **“Print Receipt”** पर क्लिक करें और दोनों दस्तावेजों का प्रिंटआउट अवश्य ले लें।



My Dashboard

Apply Admission

Fee Payment

My Profile

Change Password

Security

Log Out

## Fees Submission

Admission Class: 10  
Candidate Name: PUNET  
Father Name: AMI  
Aachar Number: 857474857485  
Email Id: punet12@gmail.com  
Class Stream: Not Applicable  
Date of Birth: 01/04/2006  
Mother Name: RUM  
Gender: Male  
Mobile No.: 8565748574

Application ID	Admission Fee (A)	Exam Fee Per Subject	Total Exam Fee (B)	Late Exam Fee (C)	Late Fee (If Any) (D)	Total Fee To be Paid (A + B + C + D)
20201010010	200.00	500.00	2500.00	0.00	0.00	2700.00

Pay Fee By ☒ Pay Online

Confirm & Pay Fees

Print Application

Print Receipts

Note: If you have already paid the applicable fees then ignore (Confirm & Pay Fees) button.

Developed by Directorate of Education

*[Handwritten signature]*



## Procedure to pay Admission Fees.

### Admission Fees जमा करने की विधि

- Then click on **"Fee Payment"** and click on **"Confirm & Pay Fees."**
- फिर **"Fee Payment"** पर क्लिक करें फिर **"Confirm & Pay Fees."** पर क्लिक करें।

Application ID	Admission Fee (A)	Exam Fee Per Subject	Total Exam Fee (B)	Late Exam Fee (C)	Late Fee (D) (A+C)	Total Fee To be Paid (A + B + C + D)
2020040001	150.00	300.00	2700.00	0.00	0.00	2700.00

- Then screen of STATE BANK COLLECT will open. First click on Check Box and then click on **"Proceed"** Button.
- फिर **STATE BANK COLLECT** पेज खुल जाएगा। पहले **Check Box** पर क्लिक और फिर **"Proceed"** बटन पर क्लिक करें।

☒ I have read and accepted the terms and conditions stated above.  
(Click Check Box to proceed for payment.)

**Proceed**

- DDO PATRACHAR VIDYALAYA page will open. Choose Admission Fee from dropdown menu and Fill the details as per your Admission Form and Fee Receipt. Choose the amount in the column Admission Fee and Admission Late Fee same as given on Fee Receipt. Fill the text shown in the image then click on **"Submit"** button.
- DDO PATRACHAR VIDYALAYA पेज खुल जाएगा। **Dropdown** मेन्यू में **Admission Fee** चुनें और अपने विवरण प्रवेश फार्म और फीस रसीद के अनुसार **Admission Fee** और **Admission Late Fee** का **Amount** यहाँ पर भरें। Text जो चित्र में दर्शाया गया है उसे भरें फिर **"Submit"** बटन पर क्लिक करें।

*Handwritten signature*

**SBI** State Bank Collect State Bank Mops

State Bank Collect State Bank Collect

State Bank Collect 17-Sep-2020 05:27 PM IST

**DDO PATRACHAR VIDYALAYA**  
BL Block Shalimar Bagh Delhi, Delhi-110088

Provide details of payment

Select Payment Category \* **ADMISSION FEES**

APPLICATION ID \* 202010E0010

NAME OF CANDIDATE \* PUNIT

FATHER NAME \* AMIT

DATE OF BIRTH \* 1/4/2006

MOBILE \* 9585748574

EMAIL ID \* punit12@gmail.com

ADMISSION FEES \* 200

ADMISSION LATE FEES \* 0

Remarks

Please enter your Name, Date of Birth (For Personal Bankings) / Incorporation (For Corporate Bankings) & Mobile Number. This is required to verify your identity / convenience (OTP) sent, if any need arises.

Name \* PUNIT

Date Of Birth / Incorporation \* 1/4/2006

Mobile Number \* 9585748574

Email id \* punit12@gmail.com

Enter the text as shown in the image \* 2F98B

**Submit** **Reset** **Cancel**

- Then confirm the details and click on **"Confirm"** Button to pay the Admission Fees.
- फिर अपनी Details को Confirm करें और Admission Fees जमा करने के लिए **"Confirm"** बटन पर क्लिक करें।

State Bank Collect State Bank Mops

State Bank Collect State Bank Collect

State Bank Collect 17-Sep-2020 05:30 PM IST

**DDO PATRACHAR VIDYALAYA**  
BL Block Shalimar Bagh Delhi, Delhi-110088

Verify details and confirm this transaction

Category	ADMISSION FEES
APPLICATION ID	202010E0010
NAME OF CANDIDATE	PUNIT
FATHER NAME	AMIT
DATE OF BIRTH	1/4/2006
MOBILE	9585748574
EMAIL ID	punit12@gmail.com
ADMISSION FEES	200
ADMISSION LATE FEES	0
Total Amount	INR 200.00
Remarks	

Please ensure that you are making the payment to the correct payee.

**Confirm** **Cancel**

- Choose your Payment Method (shown in the image below) and pay the Admission Fee. Do not forget to take Printout of **Bank Receipt** as you have to submit it at the time of verification of admission in Patrachar Vidyalaya.

*Signature*



- अपना Payment Method (जैसा कि नीचे के चित्र में दर्शाया गया है) चुनें और अपनी Admission Fee का भुगतान करें। बैंक रसीद का प्रिंटआउट लेना ना भूलें क्योंकि इसे पत्राचार विद्यालय में admission के वेरीफिकेशन के समय जमा कराना होगा।

**STATE BANK COLLECT MULTI OPTION PAYMENT SYSTEM**

**Net Banking**

 <b>State Bank of India</b> Bank Charges: Rs 11.0 <a href="#">CLICK HERE</a>	 <b>Other Banks Internet Banking</b> Bank Charges: Rs 17.7 <a href="#">CLICK HERE</a>
---	--

**Card Payments**

This payment mode is not available between 22:30 hours IST and 00:30 hours IST

 <b>RuPay</b> RuPay Card Bank Charges: Rs 6.0 <a href="#">CLICK HERE</a>	 <b>Credit Cards</b> Bank Charges: Rs 12.50 <a href="#">CLICK HERE</a>	 <b>Prepaid Card</b> Bank Charges: Rs 12.50 <a href="#">CLICK HERE</a>
 <b>Foreign Card</b> Bank Charges: -- <a href="#">NOT ENABLED</a>		

**Other Payments Modes**

UPI QR code scanner is not available between 22:30 hours IST and 00:30 hours IST

 <b>UPI</b> Bank Charges: Rs 6.0 <a href="#">CLICK HERE</a>	 <b>NEFT/RTGS</b> Bank Charges: Rs 15.0 <a href="#">CLICK HERE</a>	 <b>SB Branch</b> Bank Charges: Rs 50.0 <a href="#">CLICK HERE</a>
--	---	---

*Handwritten signature*

### Procedure to pay Exam Fees.

#### Exam Fees जमा करने की विधि

- Click **"Login"** again. LOGIN HERE page will open.
- दोबारा से "Login करें। LOGIN HERE पेज ,खुल जाएगा।

**ePatrachar, Directorate of Education, GNCTD**

LOGIN HERE

Login As  
Select

Select login user type

Username  
User id or email id (example@gmail.com)  
Your unique username (user id/email id)

Password  
\*\*\*\*\*  
Your strong password. Forgot Password?

UA7I9L Refresh

Verification Text

Verification Text

Login

New Registration? Click Here

Designed & Developed by Directorate of Education

- Click on **"Fee Payment"** from menu on left side.
- बायीं तरफ के मेन्यू में **"Fee Payment"** पर क्लिक करें।
- Then click on **"Confirm & Pay Fees."** Button.
- फिर **"Confirm & Pay Fees."** बटन पर क्लिक करें।

**Fees Submission**

Application ID: 20201000037

Admission Fee (A): 2100.00

Exam Fee (B) (Subject): 2100.00

Total Exam Fee (B): 2100.00

Exam Fee (C): 0.00

Late Fee (D) (Amd): 0.00

Total Fee to be Paid (A + B + C + D): 2100.00

Pay Fee By: ☒ Pay Online

Confirm & Pay Fees Print Application Print Receipt

Notes: If you have already paid the applicable fees then ignore (Confirm & Pay Fees)

Designed by Directorate of Education

8



- Then screen of STATE BANK COLLECT will open. First click on Check Box and then click on "Proceed" Button.
- फिर STATE BANK COLLECT पेज खुल जाएगा। पहले Check Box पर क्लिक और फिर "Proceed" बटन पर क्लिक करें।

**SBI** State Bank Collect

Products & Services Know More

**STATE BANK COLLECT**  
A MULTI-MODAL PAYMENT PORTAL

**DISCLAIMER CLAUSE**

Terms Used

- Corporate Customer: Firm/Company/Institution (FICA) collecting payment from their beneficiaries
- User: The beneficiary making a payment to FICA for the services/goods availed
- Bank shall not be responsible, in any way, for the quality or merchantability of any product/merchandise or any of the services related thereto, whatsoever, offered to the User by the Corporate Customer. Any disputes regarding the same or delivery of the Service or otherwise will be settled between Corporate Customer and the User and Bank shall not be a party to any such dispute. Any request for refund by the User on any grounds whatsoever should be taken up directly with the Corporate Customer and the Bank will not be concerned with such a request.
- Bank takes no responsibility in respect of the services provided and User shall not be entitled to make any claim against the Bank for deficiency in the services provided by the Corporate Customer.
- The User shall not publish, display, upload or transmit any information prohibited under Rule 3(2) of the Information Technology (Intermediaries guidelines) Rules, 2011.
- In case of non-compliance of the terms and conditions of usage by the User, the Bank has the right to immediately terminate the access or usage rights of the User to the computer resource of the Bank and remove the non-compliant information.


☒ I have read and accepted the terms and conditions stated above.  
(Click Check Box to proceed for payment.)

**Proceed**

State Bank of India Privacy Statement | Disclosure | Terms of Use

- DDO PATRACHAR VIDYALAYA page will open. Choose Exam Fee from dropdown menu and Fill the details as per your Admission Form and Fee Receipt. Choose the amount in the column Exam Fee and Exam Late Fee same as given on Fee Receipt. Fill the text shown in the image then click on "Submit" button.
- DDO PATRACHAR VIDYALAYA पेज खुल जाएगा। Dropdown मेन्यू में Exam Fee चुनें और अपने विवरण प्रवेश फार्म और फीस रसीद के अनुसार Exam Fee और Exam Late Fee का Amount यहाँ पर भरें। Text जो चित्र में दर्शाया गया है उसे भरें फिर "Submit" बटन पर क्लिक करें।

*Signature*



**DDO PATRACHAR VIDYALAYA**  
BL Block Shalimar Bagh Delhi, Delhi-110086

Provide details of payment

Select Payment Category *	EXAM FEES
APPLICATION ID *	202010E0010
NAME OF CANDIDATE *	PUNIT
FATHER NAME *	AMIT
DATE OF BIRTH *	1/4/2006
MOBILE NO *	8585748574
EMAIL ID	punit12@gmail.com
EXAM FEES *	2500
EXAM LATE FEES *	0
Remarks	

Please enter your Name, Date of Birth (For Personal Banking) / Incorporation (For Corporate Banking) & Mobile Number. This is required to reprint your e-receipt / remittance (PAP) form, if the need arises.

Name *	PUNIT
Date Of Birth / Incorporation *	1/4/2006
Mobile Number *	8585748574
Email Id	punit12@gmail.com
Enter the text as shown in the Image *	B9E00

- Then confirm the details and click on **"Confirm"** Button to pay the Exam Fees.
- फिर अपनी Details को Confirm करें और Exam Fees जमा करने के लिए **"Confirm"** बटन पर क्लिक करें।



**SBI**

State Bank Collect

State Bank Collect - State Bank Collect

State Bank Collect - State Bank Collect

State Bank Collect

DDO PATRACHAR VIDYALAYA  
BL Block Shalimar Bagh Delhi, Delhi-110086

Verify details and confirm this transaction

Category	EXAM FEES
APPLICATION ID	202010E0010
NAME OF CANDIDATE	PUNIT
FATHER NAME	AMIT
DATE OF BIRTH	1/4/2006
MOBILE NO	8585748574
EMAIL ID	punit12@gmail.com
EXAM FEES	2500
EXAM LATE FEES	0
Total Amount	INR 2,500.00
Remarks	

Please review that you are making the payment to the correct page.

© State Bank of India

*[Handwritten signature]*



- Choose your Payment Method (shown in the image below) and pay the Exam Fee. Do not forget to take Printout of **Bank Receipt** as you have to submit it at the time of verification of admission in Patrachar Vidyalaya.
- अपना Payment Method (जैसा कि नीचे के चित्र में दर्शाया गया है) चुनें और अपनी Exam Fee का भुगतान करें। बैंक रसीद का प्रिंटआउट लेना ना भूलें क्योंकि इसे पत्राचार विद्यालय में admission के वेरीफिकेशन के समय जमा कराना होगा।

**Note:**

Submit the printout copy of finally submitted online application form along with all the necessary documents, Admission Fees Receipt and Exam Fees Receipt of Bank to Patrachar Vidyalaya personally. Bring all the original documents for verification on the date and time mentioned on Application form for confirmation of your admission.

**नोट:**

सभी आवश्यक दस्तावेजों की प्रति, प्रवेश शुल्क एवं परीक्षा शुल्क की बैंक द्वारा जारी रसीद तथा ऑनलाइन प्रवेश फार्म की प्रति पत्राचार विद्यालय में व्यक्तिगत रूप से जमा कराएँ। प्रवेश की सुनिश्चितता हेतु आवेदन पत्र में दी गई तिथि एवं समय पर अपने सभी मूल दस्तावेजों को वेरीफिकेशन के लिए साथ लाएँ।

**Documents to be enclosed along with Application Form.**

आवेदन पत्र के साथ संलग्न किए जाने वाले आवश्यक दस्तावेज

1. Printout of Application form
2. Printout of Fee Receipt (Admission Fees)
3. Printout of Fee Receipt (Exam Fees)
4. Photocopy of Adhar Card of the student
5. Photocopy of Residential Proof
6. Copy of Caste Certificate, if applicable
7. Original Gap Year Affidavit, if applicable
8. Original Affidavit studied privately, if applicable
9. Photocopy of Mark sheet of previous class
10. Photocopy of SLC of previous class
11. One recent Passport size photograph